

ESTADÍSTICAS 2021

(Cierre de Estadísticas del año 2021)

PATENTES NACIONALES

MODELOS DE UTILIDAD

CERTIFICADOS COMPLEMENTARIOS
DE PROTECCIÓN

DISEÑO INDUSTRIAL NACIONAL

MARCAS NACIONALES

NOMBRES COMERCIALES

RECURSOS

ESTADÍSTICAS 2021

PATENTES NACIONALES

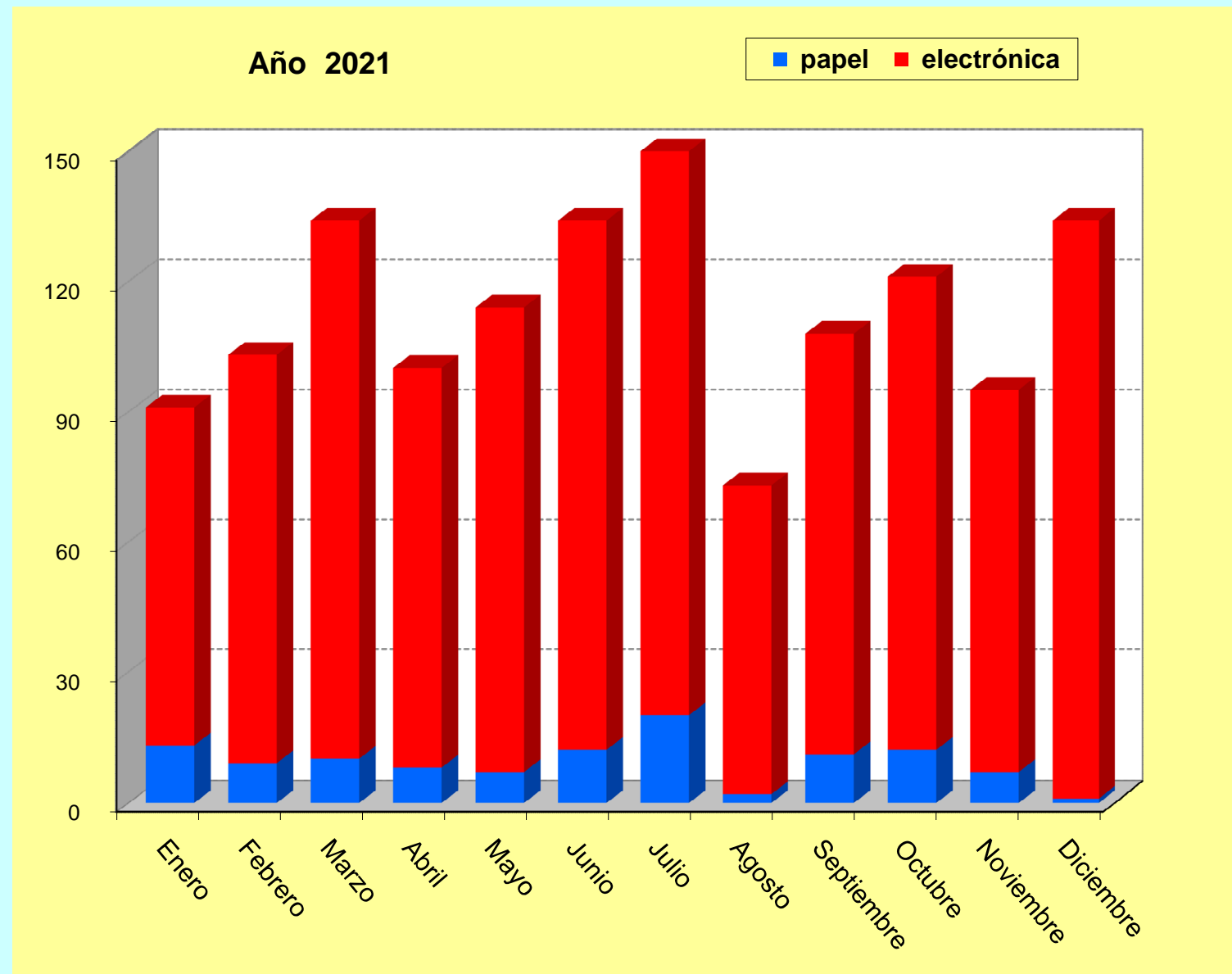
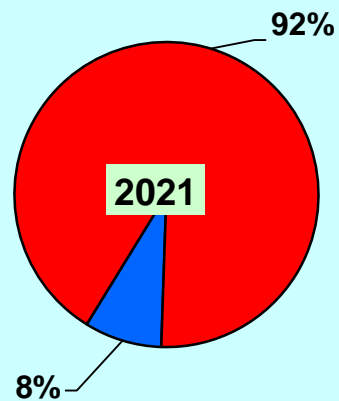
Solicitudes por meses

Concesiones por meses

Solicitudes por meses y por CC.AA.

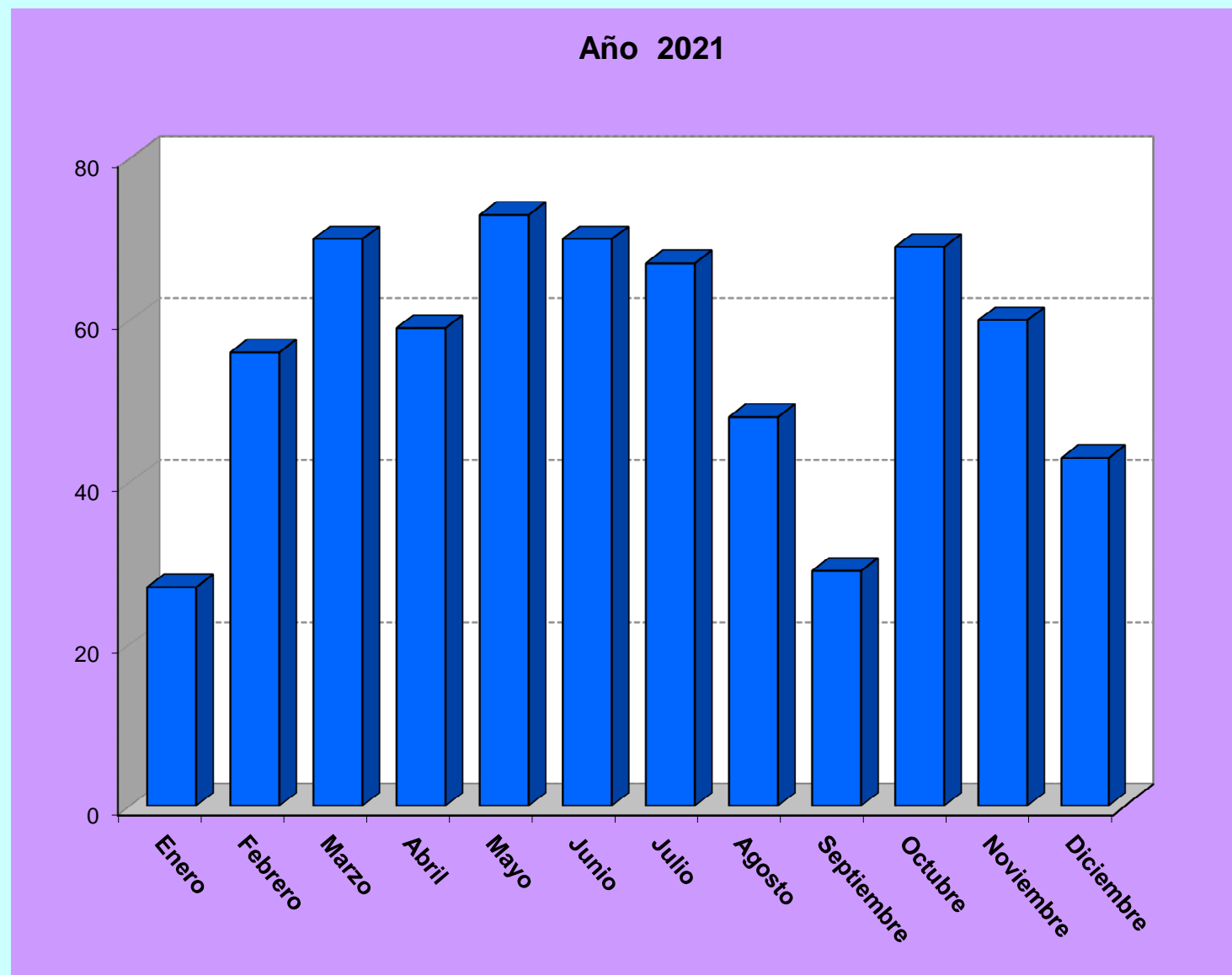
SOLICITUDES DE PATENTES NACIONALES POR MESES, 2021

Meses/Años	2020	2021
Enero	95	91
Febrero	109	103
Marzo	104	134
Abril	121	100
Mayo	155	114
Junio	183	134
Julio	171	154
Agosto	81	73
Septiembre	103	108
Octubre	115	121
Noviembre	108	95
Diciembre	138	134
Total	1.483	1.361



CONCESIONES DE PATENTES NACIONALES POR MESES, 2021

Meses/Años	2020	2021
Enero	45	27
Febrero	47	56
Marzo	68	70
Abril	37	59
Mayo	64	73
Junio	68	70
Julio	60	67
Agosto	21	48
Septiembre	38	29
Octubre	43	69
Noviembre	42	60
Diciembre	55	43
Total	588	671



SOLICITUDES DE PATENTES POR CC.AA., POR PROVINCIAS Y MESES, 2021

CC.AA. / Provincias	Enero	Febrero	Marzo	Abril	Mayo	Junio	Julio	Agosto	Septiembre	Octubre	Noviembre	Diciembre	Totales
Andalucía	8	9	17	13	14	15	23	8	15	10	8	11	151
Almería	0	0	3	1	0	1	2	0	0	1	1	0	9
Cádiz	1	1	2	2	2	2	4	0	3	0	0	2	19
Córdoba	1	0	1	0	0	4	2	1	0	1	0	0	10
Granada	2	3	0	1	5	2	5	3	1	3	0	1	26
Huelva	0	1	1	1	0	0	0	0	3	0	1	1	8
Jaén	0	0	2	3	1	2	1	1	2	0	1	2	15
Málaga	2	2	0	2	3	1	7	0	1	3	0	0	21
Sevilla	2	2	8	3	3	3	2	3	5	2	5	5	43
Aragón	0	3	2	4	2	2	3	0	2	1	3	1	23
Huesca	0	0	0	2	1	1	1	0	0	1	0	1	7
Teruel	0	0	0	0	0	0	0	0	0	0	0	0	0
Zaragoza	0	3	2	2	1	1	2	0	2	0	3	0	16
Asturias	3	0	0	3	0	1	5	1	3	1	1	0	18
Canarias	0	2	1	1	0	2	2	0	3	1	0	2	14
Las Palmas	0	2	1	1	0	0	2	0	1	0	0	0	7
Tenerife	0	0	0	0	0	2	0	0	2	1	0	2	7
Cantabria	0	1	1	0	0	1	3	1	1	2	2	2	14
Castilla - La Mancha	1	2	8	3	5	1	3	1	2	4	0	1	31
Albacete	0	0	2	1	3	0	2	1	1	0	0	1	11
Ciudad Real	0	0	3	2	1	0	1	0	0	2	0	0	9
Cuenca	0	0	1	0	0	0	0	0	0	1	0	0	2
Guadalajara	0	0	0	0	0	1	0	0	1	1	0	0	3
Toledo	1	2	2	0	1	0	0	0	0	0	0	0	6
Castilla - León	7	6	6	11	7	13	12	11	9	11	4	8	105
Ávila	0	0	1	1	0	0	0	1	0	0	0	1	4
Burgos	1	4	4	7	4	8	7	6	2	1	2	2	48
León	0	1	0	0	2	1	2	1	2	1	0	1	11
Palencia	0	0	0	0	0	0	0	0	0	0	0	1	1
Salamanca	6	0	1	2	0	2	0	0	0	0	1	1	13
Segovia	0	0	0	0	0	0	0	0	0	0	0	0	0
Soria	0	0	0	0	0	0	0	0	0	1	0	0	1
Valladolid	0	1	0	1	0	2	3	3	5	8	1	2	26
Zamora	0	0	0	0	1	0	0	0	0	0	0	0	1

SOLICITUDES DE PATENTES POR CC.AA., POR PROVINCIAS Y MESES, 2021

CC.AA. / Provincias	Enero	Febrero	Marzo	Abril	Mayo	Junio	Julio	Agosto	Septiembre	Octubre	Noviembre	Diciembre	Totales
Cataluña	16	14	12	10	13	15	18	11	12	22	18	10	171
Barcelona	11	12	10	9	12	11	13	8	10	20	15	10	141
Girona	2	1	0	1	0	2	2	2	2	1	0	0	13
Lleida	0	0	0	0	0	0	1	0	0	1	0	0	2
Tarragona	3	1	2	0	1	2	2	1	0	0	3	0	15
Comunidad Valenciana	19	24	23	18	13	17	26	11	14	17	18	39	239
Alicante	6	5	7	3	6	3	6	5	3	3	4	13	64
Castellón	2	1	3	3	2	1	3	1		1	5	1	23
Valencia	11	18	13	12	5	13	17	5	11	13	9	25	152
Extremadura	0	2	1	2	2	3	2	3	0	1	3	1	20
Badajoz	0	1	1	2	2	3	2	2	0	1	3	1	18
Cáceres	0	1	0	0	0	0	0	1	0	0	0	0	2
Galicia	6	3	12	3	8	4	1	1	1	7	5	8	59
A Coruña	3	1	7	1	4	2	0	1	0	4	2	5	30
Lugo	0	0	1	0	0	0	0	0	0	0	0	1	2
Ourense	0	0	0	1	0	0	0	0	0	0	1	0	2
Pontevedra	3	2	4	1	4	2	1	0	1	3	2	2	25
Illes Balears	2	4	1	1	1	0	1	1	1	1	1	0	14
La Rioja	0	0	0	1	1	2	1	0	1	2	1	0	9
Madrid	15	14	29	18	25	36	30	11	19	23	17	32	269
Murcia	5	3	2	3	7	6	2	1	8	4	5	6	52
Navarra	4	4	5	3	1	1	3	3	3	2	0	4	33
País Vasco	1	10	4	1	4	6	13	2	9	6	5	6	67
Araba/Álava	0	1	1	0	2	0	2	0	3	0	0	1	10
Bizkaia	1	2	2	0	0	4	5	2	5	3	4	2	30
Gipuzkoa	0	7	1	1	2	2	6	0	1	3	1	3	27
Ceuta y Melilla	0	0	0	0	0	0	0	0	0	0	0	0	0
No consta; No Residentes	4	2	10	5	11	9	6	7	5	6	4	3	72
Totales	91	103	134	100	114	134	154	73	108	121	95	134	1.361

SOLICITUDES DE PATENTES NACIONALES POR CC.AA. Y MESES, 2021

CC.AA	Enero	Febrero	Marzo	Abril	Mayo	Junio	Julio	Agosto	Septiembre	Octubre	Noviembre	Diciembre	Totales
Andalucía	8	9	17	13	14	15	23	8	15	10	8	11	151
Aragón		3	2	4	2	2	3		2	1	3	1	23
Asturias	3			3		1	5	1	3	1	1		18
Canarias		2	1	1		2	2		3	1		2	14
Cantabria		1	1			1	3	1	1	2	2	2	14
Castilla - La Mancha	1	2	8	3	5	1	3	1	2	4		1	31
Castilla - León	7	6	6	11	7	13	12	11	9	11	4	8	105
Cataluña	16	14	12	10	13	15	18	11	12	22	18	10	171
Comunidad Valenciana	19	24	23	18	13	17	26	11	14	17	18	39	239
Extremadura		2	1	2	2	3	2	3		1	3	1	20
Galicia	6	3	12	3	8	4	1	1	1	7	5	8	59
Illes Balears	2	4	1	1	1		1	1	1	1	1		14
Madrid	15	14	29	18	25	36	30	11	19	23	17	32	269
Murcia	5	3	2	3	7	6	2	1	8	4	5	6	52
Navarra	4	4	5	3	1	1	3	3	3	2		4	33
País Vasco	1	10	4	1	4	6	13	2	9	6	5	6	67
La Rioja				1	1	2	1		1	2	1		9
Ceuta y Melilla													0
No Consta y Extranjeros	4	2	10	5	11	9	6	7	5	6	4	3	72
Totales	91	103	134	100	114	134	154	73	108	121	95	134	1.361

ESTADÍSTICAS 2021

MODELOS UTILIDAD

Solicitudes por meses

Concesiones por meses

Solicitudes por meses y por CC.AA.



MINISTERIO
DE INDUSTRIA, COMERCIO
Y TURISMO

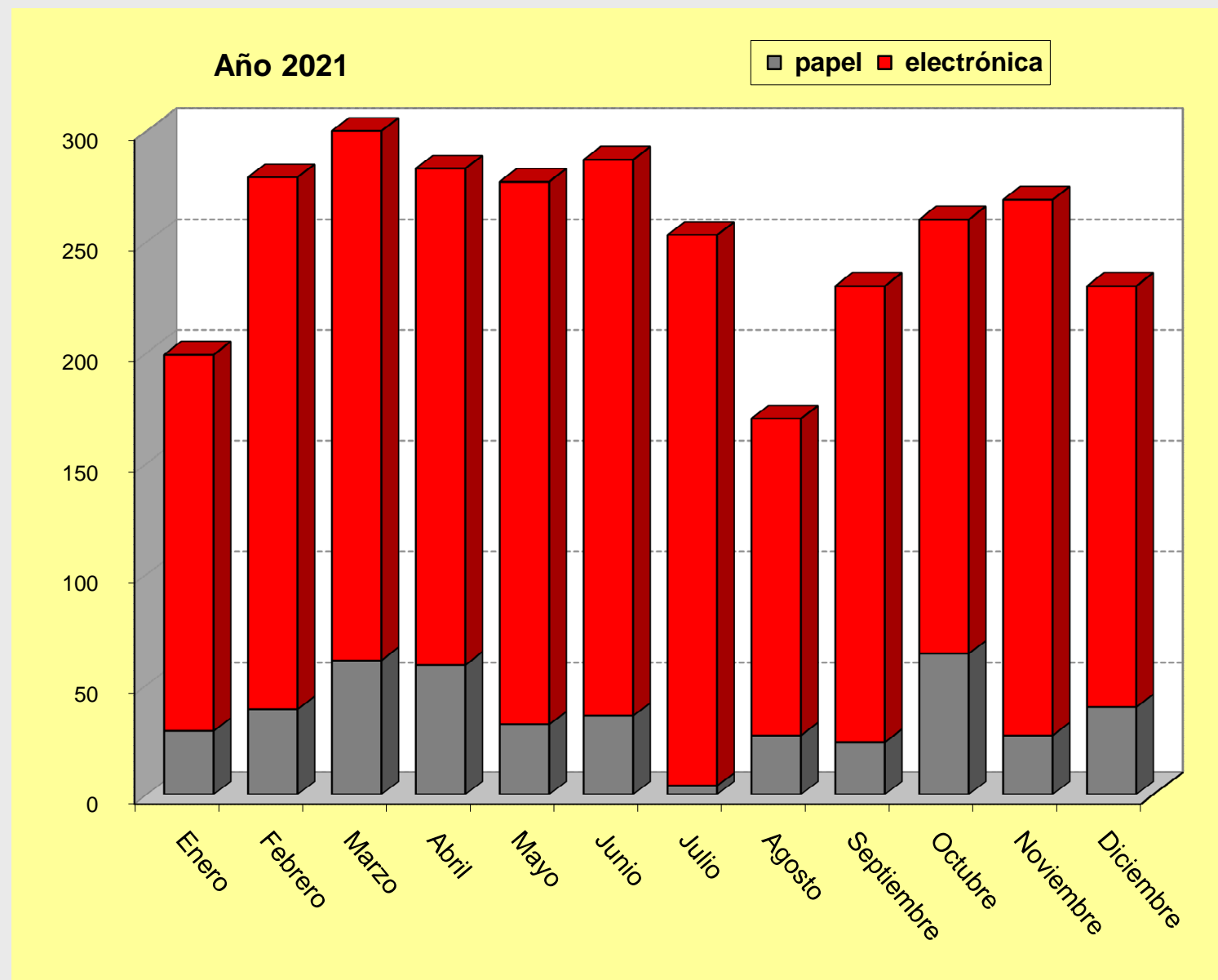
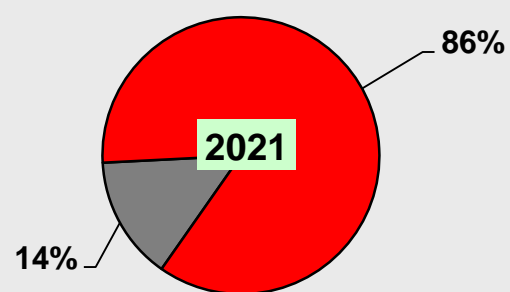


Oficina Española
de Patentes y Marcas

Unidad de Apoyo Dirección General. Servicio de Estadísticas y Estudios.
Fuente : Bases de datos de la OEPM

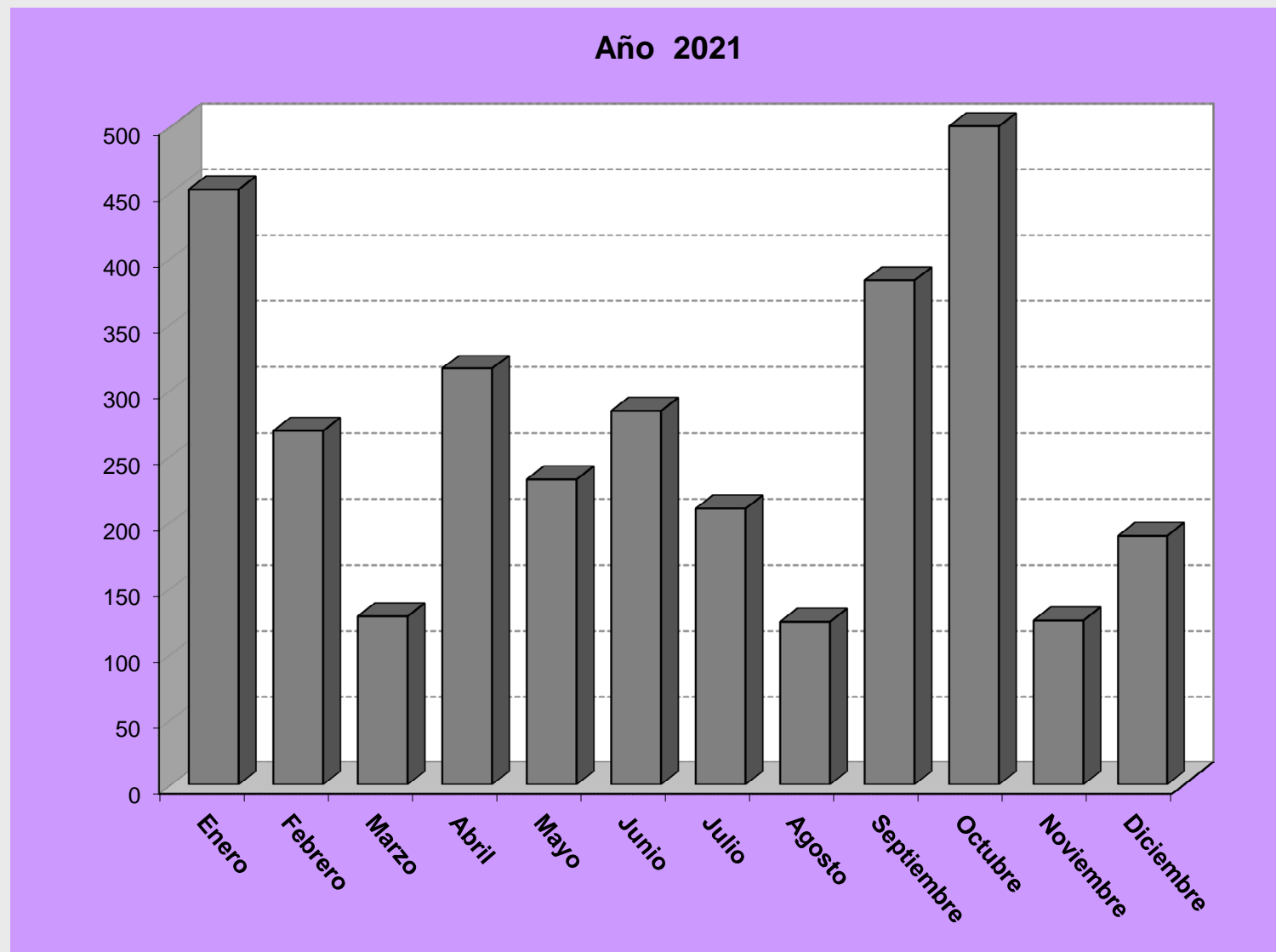
SOLICITUDES DE MODELOS DE UTILIDAD POR MESES, 2021

Meses/Años	2020	2021
Enero	242	199
Febrero	229	279
Marzo	270	322
Abril	205	283
Mayo	388	277
Junio	395	287
Julio	370	253
Agosto	222	170
Septiembre	275	230
Octubre	261	260
Noviembre	278	269
Diciembre	284	230
Total	3.419	3.059



CONCESIONES DE MODELOS DE UTILIDAD POR MESES, 2021

Meses/Años	2020	2021
Enero	203	452
Febrero	151	269
Marzo	93	128
Abril	0	316
Mayo	0	232
Junio	63	284
Julio	201	210
Agosto	833	124
Septiembre	275	383
Octubre	253	577
Noviembre	152	125
Diciembre	149	189
Total	2.373	3.289



SOLICITUDES DE MODELOS DE UTILIDAD POR CC.AA., POR PROVINCIAS Y MESES, 2021

CC.AA. / Provincias	Enero	Febrero	Marzo	Abril	Mayo	Junio	Julio	Agosto	Septiembre	Octubre	Noviembre	Diciembre	Totales
Andalucía	35	33	46	42	41	26	27	21	27	34	35	20	387
Almería	8	9	10	14	7	8	8	8	6	9	9	4	100
Cádiz	1	1	5	3	4	0	2	0	1	3	2	3	25
Córdoba	6	2	3	2	1	1	1	3	1	4	3	2	29
Granada	5	1	3	7	5	5	4	3	2	6	3	0	44
Huelva	0	1	2	1	1	1	2	1	0	2	1	0	12
Jaén	2	1	2	2	3	2	0	1	3	2	5	1	24
Málaga	5	9	9	8	15	5	4	3	7	2	7	6	80
Sevilla	8	9	12	5	5	4	6	2	7	5	5	4	72
Aragón	6	13	10	6	6	10	8	4	6	7	10	5	91
Huesca	0	3	0	0	0	1	3	2	0	0	0	0	9
Teruel	0	1	1	1	1	0	0	0	0	0	2	0	6
Zaragoza	6	9	9	5	5	9	5	2	6	7	8	5	76
Asturias	2	1	4	3	5	7	1	1	3	5	6	3	41
Canarias	6	6	10	9	12	2	2	4	9	2	5	1	68
Las Palmas	4	5	3	6	11	2	2	3	7	0	4	1	48
Tenerife	2	1	7	3	1	0	0	1	2	2	1	0	20
Cantabria	1	0	0	2	0	1	3	0	2	4	1	1	15
Castilla - La Mancha	2	10	14	1	5	5	4	3	3	7	8	6	68
Albacete	0	1	3	0	1	2	3	3	1	4	5	1	24
Ciudad Real	2	4	3	0	2	0	1	0	1	0	1	3	17
Cuenca	0	1	0	0	0	0	0	0	0	0	0	0	1
Guadalajara	0	1	0	1	0	0	0	0	0	0	0	1	3
Toledo	0	3	8	0	2	3	0	0	1	4	2	1	24
Castilla - León	27	38	43	38	39	50	36	31	41	42	16	20	421
Avila	1	0	1	0	0	1	1	0	0	0	0	0	4
Burgos	20	35	35	34	35	43	32	29	35	22	8	19	347
León	2	1	1	0	2	1	2	0	1	16	1	0	27
Palencia	0	0	0	0	0	0	1	0	0	0	0	0	1
Salamanca	0	1	0	0	1	0	0	1	0	0	0	0	3
Segovia	1	0	2	0	1	1	0	0	4	3	1	0	13
Soria	0	0	0	0	0	0	0	0	0	0	1	0	1
Valladolid	1	1	2	4	0	4	0	1	1	1	5	0	20
Zamora	2	0	2	0	0	0	0	0	0	0	0	1	5

SOLICITUDES DE MODELOS DE UTILIDAD POR CC.AA., POR PROVINCIAS Y MESES, 2021

CC.AA. / Provincias	Enero	Febrero	Marzo	Abril	Mayo	Junio	Julio	Agosto	Septiembre	Octubre	Noviembre	Diciembre	Totales
Cataluña	28	50	36	49	41	47	46	29	32	37	45	29	469
Barcelona	23	40	26	44	34	39	37	24	28	35	35	24	389
Girona	3	3	5	2	2	3	6	2	2	1	5	1	35
Lleida	1	4	1	2	3	2	0	2	0	0	4	3	22
Tarragona	1	3	4	1	2	3	3	1	2	1	1	1	23
Comunidad Valenciana	25	43	52	42	42	52	45	16	27	35	38	36	453
Alicante	13	19	17	8	13	20	20	7	11	14	13	11	166
Castellón	3	1	3	1	3	4	4	4	6	1	3	2	35
Valencia	9	23	32	33	26	28	21	5	10	20	22	23	252
Extremadura	2	3	1	3	4	3	2	1	2	6	3	3	33
Badajoz	0	2	1	2	2	3	1	1	2	6	3	2	25
Cáceres	2	1	0	1	2	0	1	0	0	0	0	1	8
Galicia	10	11	10	9	6	11	9	9	12	8	9	10	114
A Coruña	4	5	6	5	4	7	2	1	6	1	4	2	47
Lugo	2	0	0	0	0	0	0	2	1	2	1	1	9
Ourense	0	3	0	0	0	0	0	2	1	1	2	0	9
Pontevedra	4	3	4	4	2	4	7	4	4	4	2	7	49
Illes Balears	2	4	8	6	5	1	2	5	1	3	7	1	45
La Rioja	2	1	3	1	0	5	2	1	0	3	1	2	21
Madrid	22	37	44	37	40	42	33	23	28	30	39	52	427
Murcia	4	8	7	9	11	8	7	6	11	10	9	7	97
Navarra	7	5	6	6	4	3	4	3	6	7	3	9	63
País Vasco	9	10	15	10	9	7	8	4	10	8	13	12	115
Araba/Álava	2	3	6	5	0	1	2	1	1	1	2	4	28
Bizkaia	4	4	7	2	5	4	5	2	5	3	9	6	56
Gipuzkoa	3	3	2	3	4	2	1	1	4	4	2	2	31
Ceuta y Melilla	0	0	0	0	0	0	0	0	0	0	0	0	0
No consta; No Residentes	9	6	13	10	7	7	14	9	10	12	21	13	131
Totales	199	279	322	283	277	287	253	170	230	260	269	230	3.059

SOLICITUDES DE MODELOS DE UTILIDAD POR CC.AA. Y MESES, 2021

CC.AA	Enero	Febrero	Marzo	Abril	Mayo	Junio	Julio	Agosto	Septiembre	Octubre	Noviembre	Diciembre	Totales
Andalucía	35	33	46	42	41	26	27	21	27	34	35	20	387
Aragón	6	13	10	6	6	10	8	4	6	7	10	5	91
Asturias	2	1	4	3	5	7	1	1	3	5	6	3	41
Canarias	6	6	10	9	12	2	2	4	9	2	5	1	68
Cantabria	1			2		1	3		2	4	1	1	15
Castilla - La Mancha	2	10	14	1	5	5	4	3	3	7	8	6	68
Castilla - León	27	38	43	38	39	50	36	31	41	42	16	20	421
Cataluña	28	50	36	49	41	47	46	29	32	37	45	29	469
Comunidad Valenciana	25	43	52	42	42	52	45	16	27	35	38	36	453
Extremadura	2	3	1	3	4	3	2	1	2	6	3	3	33
Galicia	10	11	10	9	6	11	9	9	12	8	9	10	114
Illes Balears	2	4	8	6	5	1	2	5	1	3	7	1	45
Madrid	22	37	44	37	40	42	33	23	28	30	39	52	427
Murcia	4	8	7	9	11	8	7	6	11	10	9	7	97
Navarra	7	5	6	6	4	3	4	3	6	7	3	9	63
País Vasco	9	10	15	10	9	7	8	4	10	8	13	12	115
La Rioja	2	1	3	1		5	2	1		3	1	2	21
Ceuta y Melilla	0	0	0	0	0	0	0	0	0	0	0	0	0
No Consta y Extranjeros	9	6	13	10	7	7	14	9	10	12	21	13	131
Totales	199	279	322	283	277	287	253	170	230	260	269	230	3.059



Unidad de Apoyo Dirección General. Servicio de Estadísticas y Estudios.
Fuente : Bases de datos de la OEPM

Fecha ejecución : 27/01/2022

ESTADÍSTICAS 2021

MARCAS NACIONALES

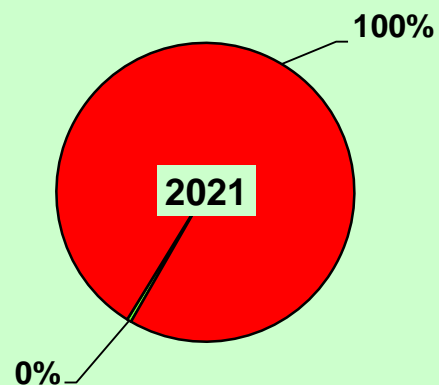
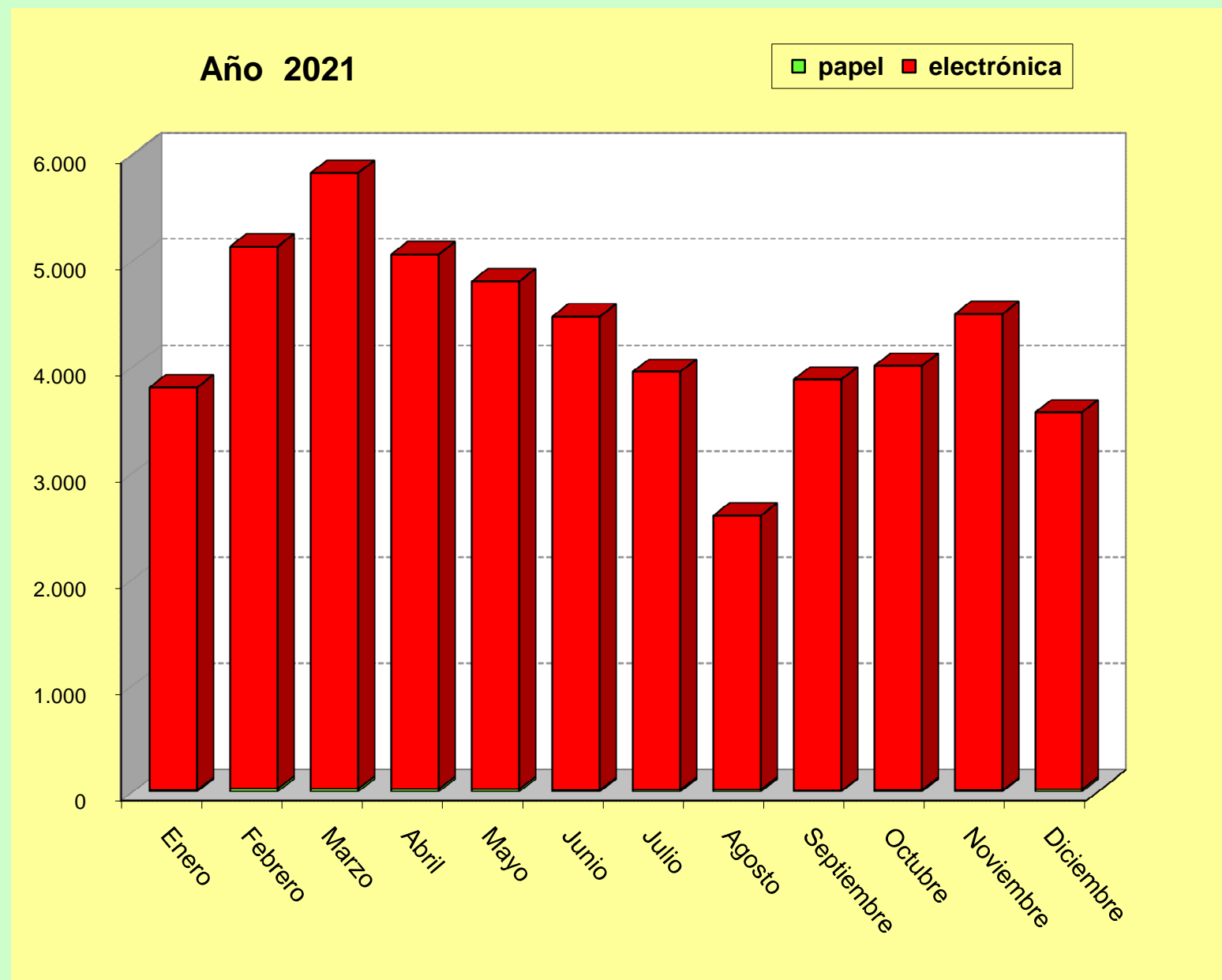
Solicitudes por meses

Concesiones por meses

Solicitudes por meses y por CC.AA.

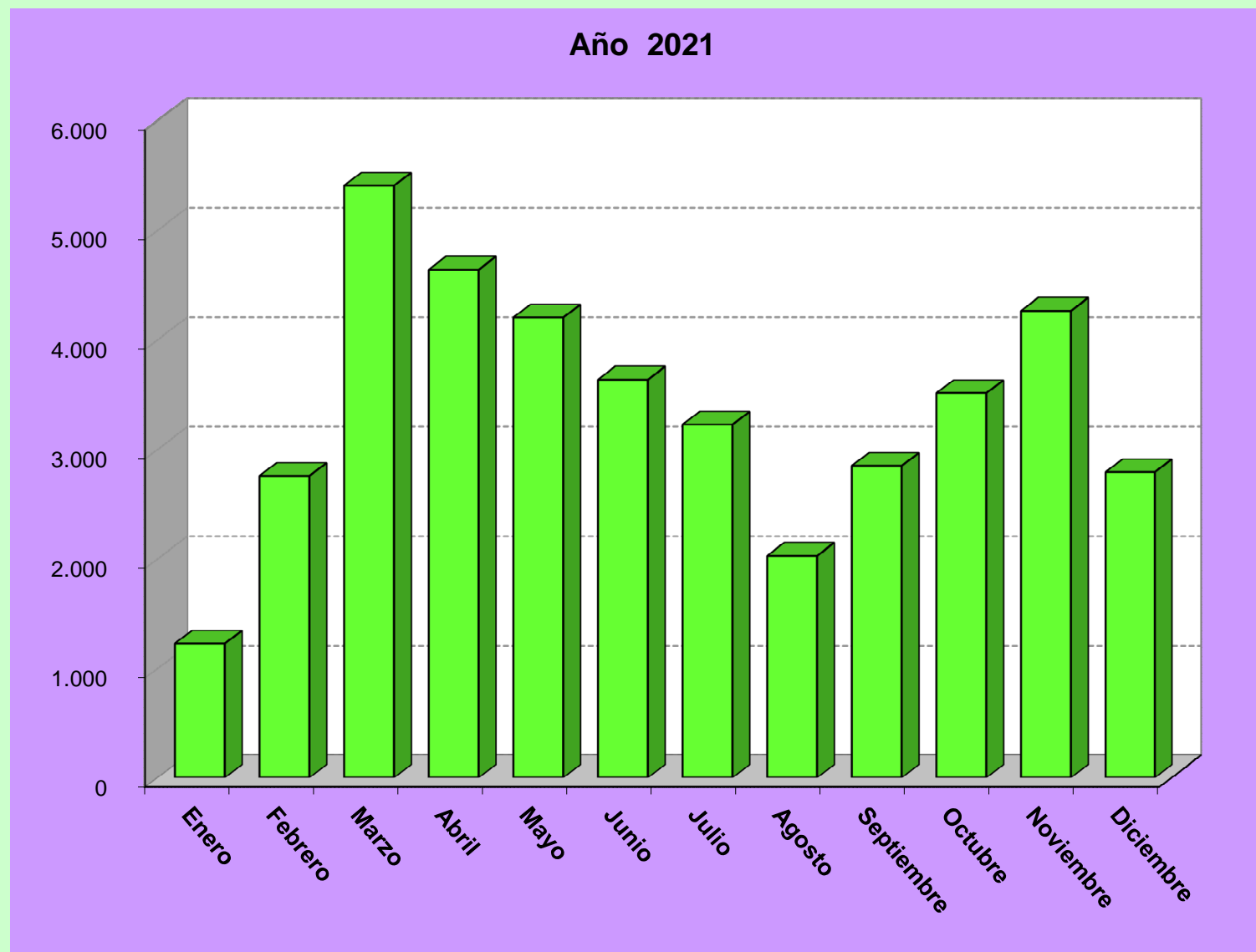
SOLICITUDES DE MARCAS NACIONALES POR MESES, 2021

Meses/Años	2020	2021
Enero	4.084	3.803
Febrero	4.747	5.131
Marzo	3.459	5.824
Abril	3.126	5.059
Mayo	4.609	4.804
Junio	5.000	4.473
Julio	4.665	3.950
Agosto	3.035	2.595
Septiembre	4.557	3.876
Octubre	4.814	4.007
Noviembre	4.859	4.496
Diciembre	4.165	3.567
Total	51.120	51.585



CONCESIONES DE MARCAS NACIONALES POR MESES, 2021

Meses/Años	2020	2021
Enero	1.984	1.226
Febrero	4.358	2.755
Marzo	5.717	5.405
Abril	5.012	4.640
Mayo	3.329	4.203
Junio	1.503	3.636
Julio	2.185	3.226
Agosto	1.476	2.027
Septiembre	3.004	2.848
Octubre	4.432	3.512
Noviembre	4.086	4.263
Diciembre	2.872	2.790
Total	39.958	40.531



SOLICITUDES DE MARCAS NACIONALES POR CC.AA., POR PROVINCIAS Y MESES, 2021

CC.AA. / Provincias	Enero	Febrero	Marzo	Abril	Mayo	Junio	Julio	Agosto	Septiembre	Octubre	Noviembre	Diciembre	Totales
Andalucía	599	713	816	705	670	658	516	387	566	526	664	555	7.375
Almería	47	41	67	46	46	42	48	30	48	31	42	26	515
Cádiz	61	78	117	90	90	88	61	53	55	47	81	60	882
Córdoba	67	55	70	76	73	65	51	38	51	41	59	57	703
Granada	89	86	82	79	60	49	54	34	63	77	66	67	806
Huelva	14	25	32	27	26	15	20	19	19	23	22	26	268
Jaén	38	40	40	35	41	51	42	17	38	30	37	38	447
Málaga	143	205	216	167	166	171	116	107	137	129	185	128	1.871
Sevilla	140	183	192	185	168	177	124	89	155	148	172	153	1.886
Aragón	77	103	111	104	97	111	84	57	101	83	102	70	1.100
Huesca	15	20	18	14	18	12	14	6	15	14	16	9	171
Teruel	1	6	7	13	10	7	5	4	3	6	5	6	73
Zaragoza	61	77	86	77	69	92	65	47	83	63	81	55	856
Asturias	73	53	104	88	77	78	59	61	70	74	74	49	860
Canarias	136	165	230	195	197	155	171	107	166	162	190	122	1.996
Las Palmas	76	102	115	98	104	77	93	62	84	83	111	70	1.075
Tenerife	60	63	115	97	93	78	78	45	82	79	79	52	921
Cantabria	28	42	44	54	55	33	30	34	29	39	44	31	463
Castilla - La Mancha	74	159	167	137	111	133	107	59	80	98	112	95	1.332
Albacete	14	33	28	28	25	22	30	13	19	15	26	18	271
Ciudad Real	21	28	41	29	16	40	12	14	15	30	20	23	289
Cuenca	4	17	14	15	9	3	7	7	8	10	12	7	113
Guadalajara	5	20	17	14	12	14	16	7	7	11	14	13	150
Toledo	30	61	67	51	49	54	42	18	31	32	40	34	509
Castilla - León	144	200	190	179	159	149	166	91	141	138	155	112	1.824
Avila	8	7	3	12	1	6	2	1	7	20	2	11	80
Burgos	18	25	30	34	19	20	29	13	13	16	22	17	256
León	27	42	45	30	30	25	28	9	28	32	28	30	354
Palencia	5	4	9	8	6	7	8	1	11	4	3	4	70
Salamanca	22	23	20	19	22	18	18	15	28	12	19	8	224
Segovia	6	18	12	6	10	9	13	8	2	10	19	7	120
Soria	5	9	7	7	5	7	10	3	2	3	7	4	69
Valladolid	49	54	46	53	55	47	48	33	37	30	41	26	519
Zamora	4	18	18	10	11	10	10	8	13	11	14	5	132

SOLICITUDES DE MARCAS NACIONALES POR CC.AA., POR PROVINCIAS Y MESES, 2021

CC.AA. / Provincias	Enero	Febrero	Marzo	Abril	Mayo	Junio	Julio	Agosto	Septiembre	Octubre	Noviembre	Diciembre	Totales
Cataluña	679	889	970	771	760	717	724	419	615	639	730	618	8.531
Barcelona	577	725	777	639	612	575	567	323	491	506	580	489	6.861
Girona	48	60	78	60	76	40	65	36	55	44	57	45	664
Lleida	12	35	36	33	21	34	31	18	16	33	31	27	327
Tarragona	42	69	79	39	51	68	61	42	53	56	62	57	679
Comunidad Valenciana	417	560	617	570	600	446	419	263	397	409	427	388	5.513
Alicante	126	188	219	190	188	174	156	111	142	153	152	143	1.942
Castellón	37	48	63	57	52	36	27	24	46	34	25	34	483
Valencia	254	324	335	323	360	236	236	128	209	222	250	211	3.088
Extremadura	67	80	55	84	56	47	53	35	45	45	94	44	705
Badajoz	55	48	39	57	35	29	33	22	34	30	69	26	477
Cáceres	12	32	16	27	21	18	20	13	11	15	25	18	228
Galicia	201	240	296	234	236	226	169	145	203	204	241	172	2.567
A Coruña	85	127	122	107	89	85	75	70	90	90	110	81	1.131
Lugo	25	28	32	27	34	26	16	13	18	12	20	16	267
Ourense	18	18	23	16	22	30	15	10	21	25	21	19	238
Pontevedra	73	67	119	84	91	85	63	52	74	77	90	56	931
Illes Balears	87	132	175	154	141	116	99	60	95	102	103	94	1.358
La Rioja	40	70	71	42	48	38	45	24	37	39	59	29	542
Madrid	805	1.178	1.328	1.231	1.076	1.046	863	562	922	982	1.029	800	11.822
Murcia	112	178	176	145	145	111	104	68	105	127	136	110	1.517
Navarra	31	64	77	42	51	57	47	34	47	32	42	28	552
País Vasco	137	174	233	185	178	158	156	82	140	160	175	128	1.906
Araba/Álava	29	27	51	29	32	24	27	19	37	26	27	29	357
Bizkaia	62	94	121	106	84	70	85	38	58	76	92	70	956
Gipuzkoa	46	53	61	50	62	64	44	25	45	58	56	29	593
Ceuta y Melilla	8	8	8	4	7	3	2	4	5	1	3	1	54
No Consta; Extranjeros	88	123	156	135	140	191	136	103	112	147	116	121	1.568
Totales	3.803	5.131	5.824	5.059	4.804	4.473	3.950	2.595	3.876	4.007	4.496	3.567	51.585



*Unidad de Apoyo Dirección General. Servicio de Estadísticas y Estudios.
Fuente : Bases de datos de la OEPM*

Fecha ejecución : 27/01/2022

SOLICITUDES DE MARCAS NACIONALES POR CC.AA. Y MESES, 2021

CC.AA. / Provincias	Enero	Febrero	Marzo	Abril	Mayo	Junio	Julio	Agosto	Septiembre	Octubre	Noviembre	Diciembre	Totales
Andalucía	599	713	816	705	670	658	516	387	566	526	664	555	7.375
Aragón	77	103	111	104	97	111	84	57	101	83	102	70	1.100
Asturias	73	53	104	88	77	78	59	61	70	74	74	49	860
Canarias	136	165	230	195	197	155	171	107	166	162	190	122	1.996
Cantabria	28	42	44	54	55	33	30	34	29	39	44	31	463
Castilla - La Mancha	74	159	167	137	111	133	107	59	80	98	112	95	1.332
Castilla - León	144	200	190	179	159	149	166	91	141	138	155	112	1.824
Cataluña	679	889	970	771	760	717	724	419	615	639	730	618	8.531
Comunidad Valenciana	417	560	617	570	600	446	419	263	397	409	427	388	5.513
Extremadura	67	80	55	84	56	47	53	35	45	45	94	44	705
Galicia	201	240	296	234	236	226	169	145	203	204	241	172	2.567
Illes Balears	87	132	175	154	141	116	99	60	95	102	103	94	1.358
Madrid	805	1.178	1.328	1.231	1.076	1.046	863	562	922	982	1.029	800	11.822
Murcia	112	178	176	145	145	111	104	68	105	127	136	110	1.517
Navarra	31	64	77	42	51	57	47	34	47	32	42	28	552
País Vasco	137	174	233	185	178	158	156	82	140	160	175	128	1.906
La Rioja	40	70	71	42	48	38	45	24	37	39	59	29	542
Ceuta y Melilla	8	8	8	4	7	3	2	4	5	1	3	1	54
No Consta y Extranjeros	88	123	156	135	140	191	136	103	112	147	116	121	1.568
Totales	3.803	5.131	5.824	5.059	4.804	4.473	3.950	2.595	3.876	4.007	4.496	3.567	51.585



Unidad de Apoyo Dirección General. Servicio de Estadísticas y Estudios.
Fuente : Bases de datos de la OEPM

Fecha ejecución : 27/01/2022

ESTADÍSTICAS 2021

NOMBRES COMERCIALES


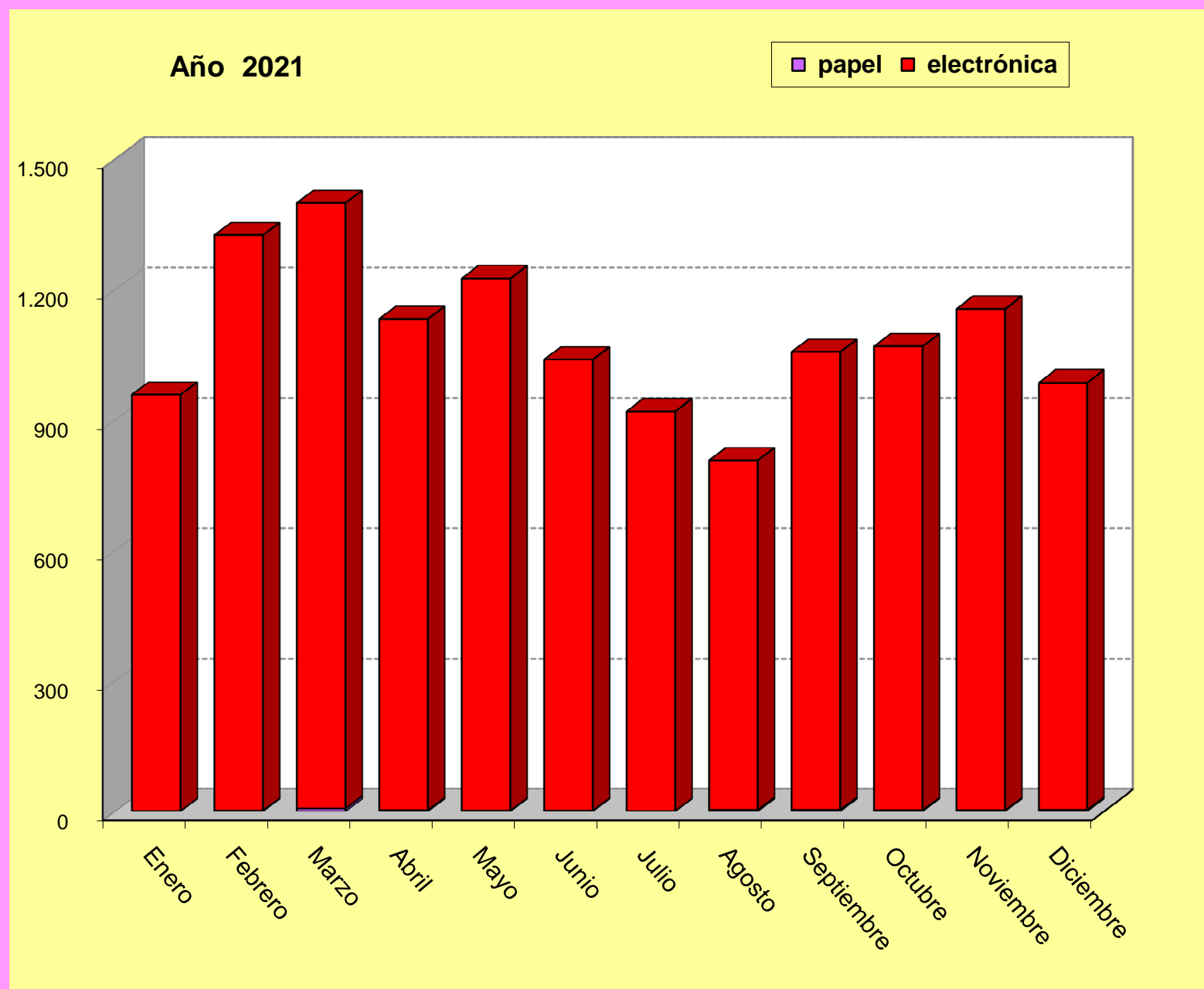
Solicitudes por meses

Concesiones por meses

Solicitudes por meses y por CC.AA.

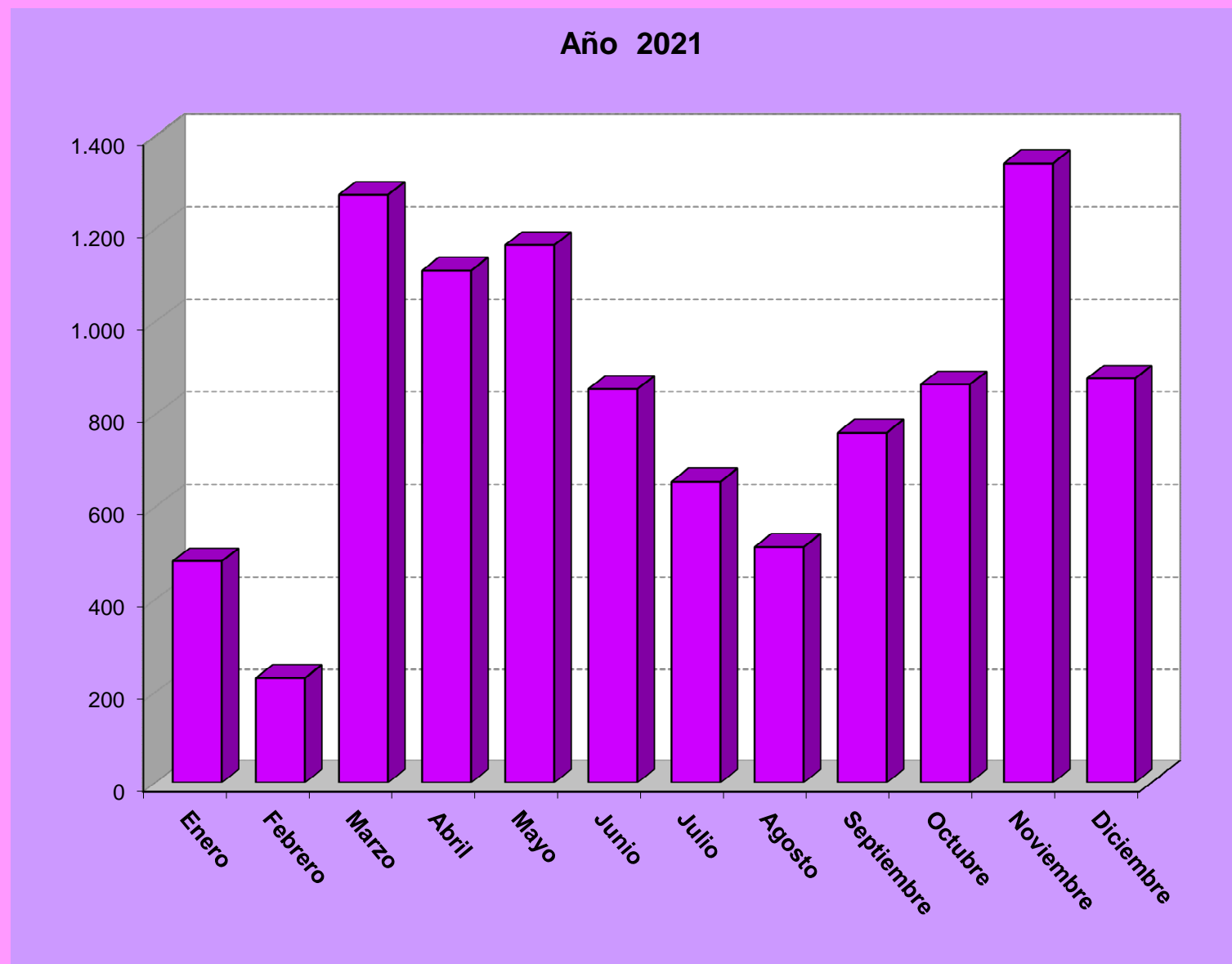
SOLICITUDES DE NOMBRES COMERCIALES POR MESES, 2021

Meses/Años	2020	2021
Enero	920	958
Febrero	1.080	1.325
Marzo	754	1.399
Abril	788	1.133
Mayo	1.123	1.226
Junio	1.171	1.039
Julio	1.111	920
Agosto	807	807
Septiembre	1.145	1.057
Octubre	1.174	1.070
Noviembre	1.270	1.156
Diciembre	924	986
Total	12.267	13.076



CONCESIONES DE NOMBRES COMERCIALES POR MESES, 2021

Meses/Años	2020	2021
Enero	362	482
Febrero	987	230
Marzo	1.405	1.273
Abril	981	1.110
Mayo	1.335	1.165
Junio	527	854
Julio	426	654
Agosto	481	513
Septiembre	736	760
Octubre	1.025	864
Noviembre	912	1.341
Diciembre	877	877
Total	10.054	10.123



SOLICITUDES DE NOMBRES COMERCIALES POR CC.AA., POR PROVINCIAS Y MESES, 2021

CC.AA. / Provincias	Enero	Febrero	Marzo	Abril	Mayo	Junio	Julio	Agosto	Septiembre	Octubre	Noviembre	Diciembre	Totales
Andalucía	153	180	228	178	186	195	157	136	167	193	189	153	2.115
Almería	13	10	10	6	16	10	12	9	9	10	14	5	124
Cádiz	15	26	35	30	25	29	24	26	20	23	16	18	287
Córdoba	14	14	22	17	13	14	16	9	7	11	20	9	166
Granada	14	14	28	16	20	22	16	15	20	21	24	19	229
Huelva	4	3	4	6	9	7	3	1	10	5	8	5	65
Jaén	8	10	7	12	6	10	12	8	9	10	6	6	104
Málaga	51	59	67	46	44	60	39	38	54	55	50	51	614
Sevilla	34	44	55	45	53	43	35	30	38	58	51	40	526
Aragón	21	28	27	24	19	25	12	9	22	20	17	33	257
Huesca	6	6	3	7	7	4	2	2	2	5	2	4	50
Teruel	2	2	7	1	1	0	3	1	2	1	1	1	22
Zaragoza	13	20	17	16	11	21	7	6	18	14	14	28	185
Asturias	13	13	33	23	16	19	20	15	22	23	18	14	229
Canarias	50	63	66	52	86	78	58	63	76	71	79	64	806
Las Palmas	25	30	28	23	48	42	34	32	38	44	33	29	406
Tenerife	25	33	38	29	38	36	24	31	38	27	46	35	400
Cantabria	12	38	27	12	25	12	15	17	11	6	13	7	195
Castilla - La Mancha	31	34	43	33	35	17	15	24	28	28	38	28	354
Albacete	3	3	5	3	8	2	1	2	6	6	5	2	46
Ciudad Real	10	8	11	9	3	3	3	7	7	6	6	4	77
Cuenca	3	3	7	2	6	2	2	2	3	2	2	0	34
Guadalajara	4	3	6	4	2	2	3	5	3	4	10	11	57
Toledo	11	17	14	15	16	8	6	8	9	10	15	11	140
Castilla - León	39	68	62	36	46	31	39	40	41	43	41	47	533
Avila	4	5	4	3	0	2	1	2	4	4	3	1	33
Burgos	4	4	6	8	5	4	2	4	4	6	1	6	54
León	6	12	12	9	8	5	8	9	9	4	7	6	95
Palencia	2	8	3	2	3	1	2	4	1	0	1	4	31
Salamanca	3	7	10	4	10	6	7	8	6	6	9	7	83
Segovia	4	2	3	1	3	1	3	4	1	6	3	8	39
Soria	1	4	1	0	1	1	0	0	1	0	5	0	14
Valladolid	12	21	20	6	16	8	10	8	14	15	8	8	146
Zamora	3	5	3	3	0	3	6	1	1	2	4	7	38

SOLICITUDES DE NOMBRES COMERCIALES POR CC.AA., POR PROVINCIAS Y MESES, 2021

CC.AA. / Provincias	Enero	Febrero	Marzo	Abril	Mayo	Junio	Julio	Agosto	Septiembre	Octubre	Noviembre	Diciembre	Totales
Cataluña	172	228	187	168	183	141	146	124	153	148	175	132	1.957
Barcelona	132	180	153	125	145	102	104	91	110	118	145	104	1.509
Girona	16	21	12	17	17	21	19	19	19	13	14	9	197
Lleida	5	4	9	10	9	5	8	7	12	7	9	11	96
Tarragona	19	23	13	16	12	13	15	7	12	10	7	8	155
Comunidad Valenciana	102	142	159	133	144	111	95	79	108	108	102	104	1.387
Alicante	26	52	59	44	48	38	29	32	33	43	37	45	486
Castellón	17	14	11	14	23	7	9	7	17	7	5	8	139
Valencia	59	76	89	75	73	66	57	40	58	58	60	51	762
Extremadura	14	26	16	14	11	14	9	18	12	5	21	12	172
Badajoz	9	17	10	11	9	8	7	14	8	3	12	5	113
Cáceres	5	9	6	3	2	6	2	4	4	2	9	7	59
Galicia	37	53	94	82	65	47	36	50	56	61	74	55	710
A Coruña	10	24	46	37	23	24	16	19	25	24	35	26	309
Lugo	7	4	10	9	8	6	3	1	5	6	9	7	75
Ourense	8	9	9	9	12	1	2	7	8	10	13	4	92
Pontevedra	12	16	29	27	22	16	15	23	18	21	17	18	234
Illes Balears	30	41	38	27	42	32	22	22	30	24	28	26	362
La Rioja	6	16	7	5	7	9	7	3	6	17	6	8	97
Madrid	195	297	325	270	268	225	226	152	237	246	268	251	2.960
Murcia	28	26	26	21	32	28	26	28	29	25	28	15	312
Navarra	14	14	17	20	21	8	9	7	14	4	17	8	153
Pais Vasco	35	52	41	30	37	44	24	17	43	46	39	27	435
Araba/Álava	4	7	10	4	2	13	8		3	6	11	6	74
Bizkaia	20	26	19	14	23	20	13	11	15	23	17	14	215
Gipuzkoa	11	19	12	12	12	11	3	6	25	17	11	7	146
Ceuta y Melilla	2	1	1	2	1	1	1	2			1		12
No Consta; Extranjeros	4	5	2	3	2	2	3	1	2	2	2	2	30
Totales	958	1.325	1.399	1.133	1.226	1.039	920	807	1.057	1.070	1.156	986	13.076

SOLICITUDES DE NOMBRES COMERCIALES POR CC.AA. Y MESES, 2021

CC.AA	Enero	Febrero	Marzo	Abril	Mayo	Junio	Julio	Agosto	Septiembre	Octubre	Noviembre	Diciembre	Totales
Andalucía	153	180	228	178	186	195	157	136	167	193	189	153	2.115
Aragón	21	28	27	24	19	25	12	9	22	20	17	33	257
Asturias	13	13	33	23	16	19	20	15	22	23	18	14	229
Canarias	50	63	66	52	86	78	58	63	76	71	79	64	806
Cantabria	12	38	27	12	25	12	15	17	11	6	13	7	195
Castilla - La Mancha	31	34	43	33	35	17	15	24	28	28	38	28	354
Castilla - Leon	39	68	62	36	46	31	39	40	41	43	41	47	533
Cataluña	172	228	187	168	184	141	146	124	153	148	175	132	1.958
Comunidad Valenciana	102	142	159	133	144	111	95	79	108	108	102	103	1.386
Extremadura	14	26	16	14	11	14	9	18	12	5	21	12	172
Galicia	37	53	94	82	65	47	36	50	56	61	74	55	710
Illes Balears	30	41	38	27	42	32	22	22	30	24	28	26	362
Madrid	195	297	325	270	268	225	226	152	237	246	268	251	2.960
Murcia	28	26	26	21	32	28	26	28	29	25	28	15	312
Navarra	14	14	17	20	21	8	9	7	14	4	17	8	153
Pais Vasco	35	52	41	30	37	44	24	17	43	46	39	27	435
La Rioja	7	16	7	5	7	9	7	3	6	17	6	8	98
Ceuta y Melilla	2	1	1	2	1	1	1	2			1		12
No Consta y Extranjeros	3	5	2	3	1	2	3	1	2	2	2	3	29
Totales	958	1.325	1.399	1.133	1.226	1.039	920	807	1.057	1.070	1.156	986	13.076

ESTADÍSTICAS 2021

DISEÑO INDUSTRIAL NACIONAL

Solicitudes por meses

Concesiones por meses

Solicitudes por meses y por CC.AA.

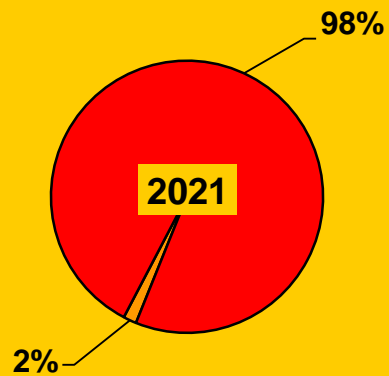
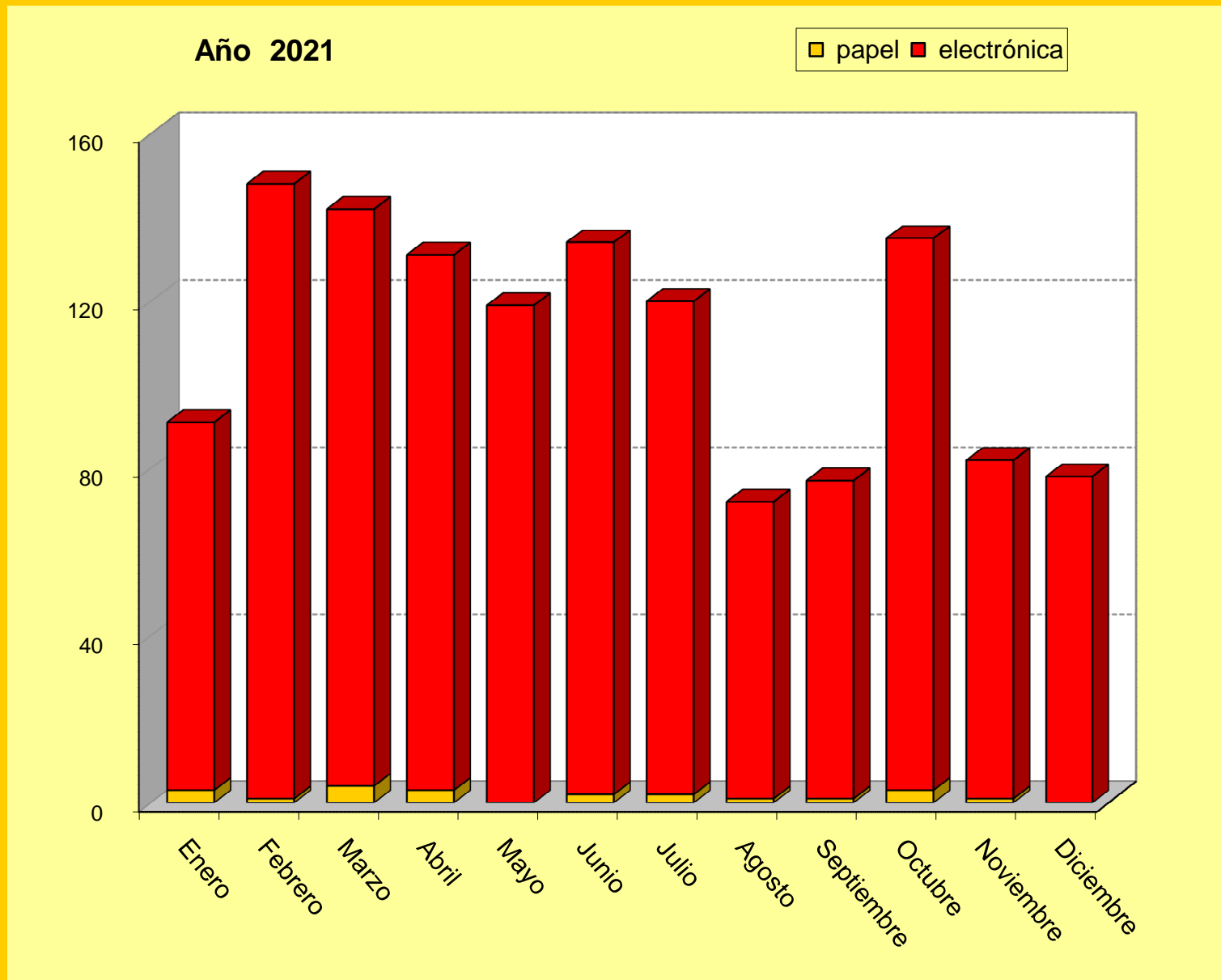


Unidad de Apoyo Dirección General. Servicio de Estadísticas y Estudios.

Fuente : Bases de datos de la OEPM

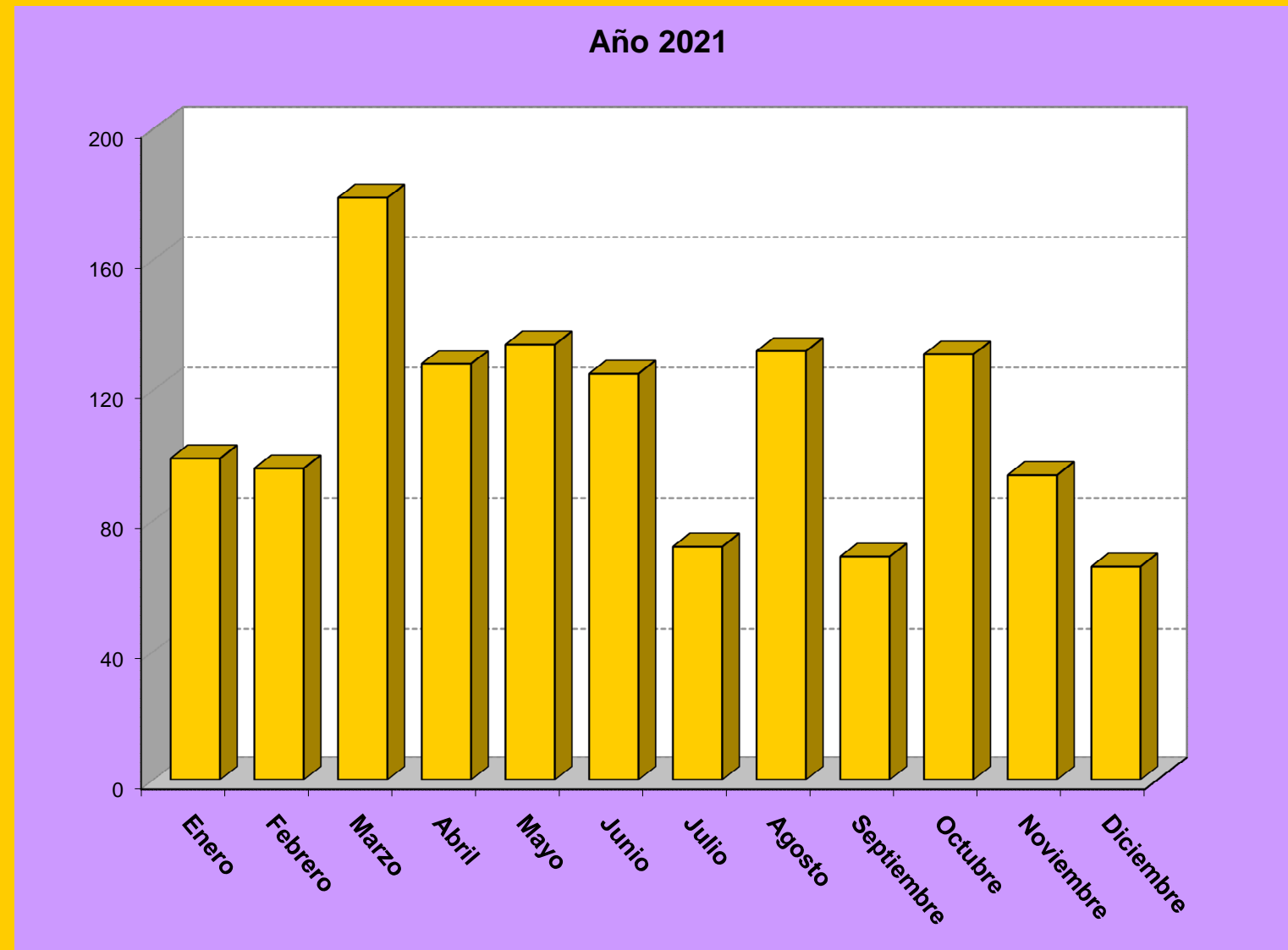
SOLICITUDES DE DISEÑO INDUSTRIAL POR MESES, 2021

Meses/Años	2020	2021
Enero	139	91
Febrero	124	148
Marzo	101	142
Abril	83	131
Mayo	168	119
Junio	157	134
Julio	162	120
Agosto	107	72
Septiembre	97	77
Octubre	113	135
Noviembre	131	82
Diciembre	113	78
Total	1.495	1.329



CONCESIONES DE DISEÑO INDUSTRIAL POR MESES, 2021

Meses/Años	2020	2021
Enero	99	99
Febrero	137	96
Marzo	103	179
Abril	20	128
Mayo	88	134
Junio	288	125
Julio	173	72
Agosto	113	132
Septiembre	105	69
Octubre	113	131
Noviembre	127	94
Diciembre	90	66
Total	1.456	1.325



SOLICITUDES DE DISEÑO INDUSTRIAL POR CC.AA., POR PROVINCIAS Y MESES, 2021

CC.AA. / Provincias	Enero	Febrero	Marzo	Abril	Mayo	Junio	Julio	Agosto	Septiembre	Octubre	Noviembre	Diciembre	Totales
Andalucía	13	19	12	24	25	10	16	12	19	19	8	8	185
Almería	0	3	1	0	1	1	2	1	0	3	1	0	13
Cádiz	1	2	1	2	2	1	4	3	2	1	0	2	21
Córdoba	1	3	2	4	10	1	3	0	2	8	3	3	40
Granada	1	0	3	1	0	1	1	0	2	2	2	1	14
Huelva	0	0	2	2	0	0	1	0	0	0	0	0	5
Jaén	0	0	0	2	1	0	1	2	2	1	0	0	9
Málaga	1	4	1	5	3	3	1	2	6	2	2	1	31
Sevilla	9	7	2	8	8	3	3	4	5	2	0	1	52
Aragón	1	5	1	3	2	9	4	4	3	2		2	36
Huesca	0	1	0	0	0	4	0	1	0	0	0	0	6
Teruel	0	0	0	2	1	0	0	1	0	1	0	0	5
Zaragoza	1	4	1	1	1	5	4	2	3	1	0	2	25
Asturias	1	0	2	0	0	0	4	1	2	4	1	1	16
Canarias	5	3	7	7	3	3	5	5	1	3	5	3	50
Las Palmas	3	3	6	2	2	3	4	1	1	2	5	2	34
Tenerife	2	0	1	5	1	0	1	4	0	1	0	1	16
Cantabria	1	2	1	1	0	0	1	1	1	1	0	1	10
Castilla - La Mancha	2	5	3	4	2	4	0	3	1	3	12	6	45
Albacete	0	0	0	2	1	1	0	0	0	0	11	4	19
Ciudad Real	2	0	1	1	0	0	0	0	0	0	1	0	5
Cuenca	0	0	0	0	0	0	0	1	0	0	0	0	1
Guadalajara	0	0	0	0	0	1	0	0	0	1	0	0	2
Toledo	0	5	2	1	1	2	0	2	1	2	0	2	18
Castilla - León	3	4	5	7	6	3	3	3	1	2	2	1	40
Ávila	0	0	0	0	0	0	0	0	0	0	0	0	0
Burgos	0	1	1	1	1	1	0	1	1	0	2	1	10
León	1	0	2	4	1	0	0	0	0	0	0	0	8
Palencia	0	0	0	0	1	0	0	0	0	1	0	0	2
Salamanca	1	1	1	0	0	0	0	0	0	0	0	0	3
Segovia	0	0	1	0	1	2	1	1	0	0	0	0	6
Soria	0	1	0	0	0	0	0	0	0	0	0	0	1
Valladolid	1	1	0	1	1	0	2	1	0	1	0	0	8
Zamora	0	0	0	1	1	0	0	0	0	0	0	0	2

SOLICITUDES DE DISEÑO INDUSTRIAL POR CC.AA., POR PROVINCIAS Y MESES, 2021

CC.AA. / Provincias	Enero	Febrero	Marzo	Abril	Mayo	Junio	Julio	Agosto	Septiembre	Octubre	Noviembre	Diciembre	Totales
Cataluña	13	39	29	21	15	16	33	7	3	17	11	13	217
Barcelona	12	35	27	19	14	9	28	4	2	13	8	9	180
Girona	1	1	1	1	0	1	3	3	0	3	2	1	17
Lleida	0	3	1	0	0	6	1	0	1	0	0	1	13
Tarragona	0	0	0	1	1	0	1	0	0	1	1	2	7
Comunidad Valenciana	18	15	17	22	22	23	23	12	11	27	19	11	220
Alicante	12	7	5	12	10	9	7	4	6	19	9	8	108
Castellón	0	1	3	3	2	2	0	2	1	2	0	0	16
Valencia	6	7	9	7	10	12	16	6	4	6	10	3	96
Extremadura	4	1	4	2		1	2	1		2	1	1	19
Badajoz	4	1	2	1	0	1	1	1	0	2	1	0	14
Cáceres	0	0	2	1	0	0	1	0	0	0	0	1	5
Galicia	5	11	8	3	8	9	4	3	2	6	4	1	64
A Coruña	4	8	3	2	3	5	3	2	0	3	3	0	36
Lugo	0	0	0	0	1	0	1	0	1	0	0	0	3
Ourense	1	0	1	0	1	0	0	0	0	1	0	0	4
Pontevedra	0	3	4	1	3	4	0	1	1	2	1	1	21
Illes Balears	0	3	3	3	3	10	5	2	3	4	3	6	45
La Rioja	0	1	1	0	0	0	0	0	1	1	0	2	6
Madrid	17	26	37	25	21	30	14	10	18	32	14	19	263
Murcia	3	9	4	2	7	7	1	3	6	8	1	2	53
Navarra	1	0	1	4	0	1	1	0	2	0	0	0	10
País Vasco	1	4	3	2	4	7	4	4	1	1		1	32
Araba/Álava	0	0	1	1	1	2	0	0	1	0	0	0	6
Bizkaia	1	4	2	0	1	1	4	3	0	1	0	0	17
Gipuzkoa	0	0	0	1	2	4	0	1	0	0	0	1	9
Ceuta y Melilla	1	0	1	0	0	0	0	0	0	1	0	0	3
No Consta; Extranjeros	2	1	3	1	1	1	0	1	2	2	1	0	15
Totales	91	148	142	131	119	134	120	72	77	135	82	78	1.329

SOLICITUDES DE DISEÑO INDUSTRIAL POR CC.AA Y MESES, 2021

CC.AA / meses	Enero	Febrero	Marzo	Abril	Mayo	Junio	Julio	Agosto	Septiembre	Octubre	Noviembre	Diciembre	Total
Andalucía	13	19	12	24	25	10	16	12	19	19	8	8	185
Aragón	1	5	1	3	2	9	4	4	3	2		2	36
Asturias	1		2				4	1	2	4	1	1	16
Canarias	5	3	7	7	3	3	5	5	1	3	5	3	50
Cantabria	1	2	1	1			1	1	1	1		1	10
Castilla - La Mancha	2	5	3	4	2	4		3	1	3	12	6	45
Castilla - León	3	4	5	7	6	3	3	3	1	2	2	1	40
Cataluña	13	39	29	21	15	16	33	7	3	17	11	13	217
Comunidad Valenciana	18	15	17	22	22	23	23	12	11	27	19	11	220
Extremadura	4	1	4	2		1	2	1		2	1	1	19
Galicia	5	11	8	3	8	9	4	3	2	6	4	1	64
Illes Balears		3	3	3	3	10	5	2	3	4	3	6	45
Madrid	17	26	37	25	21	30	14	10	18	32	14	19	263
Murcia	3	9	4	2	7	7	1	3	6	8	1	2	53
Navarra	1		1	4		1	1		2				10
Pais Vasco	1	4	3	2	4	7	4	4	1	1		1	32
La Rioja		1	1						1	1		2	6
Ceuta y Melilla	1		1							1			3
No Consta y Extranjeros	2	1	3	1	1	1	0	1	2	2	1	0	15
Totales	91	148	142	131	119	134	120	72	77	135	82	78	1.329

ESTADISTICAS 2021

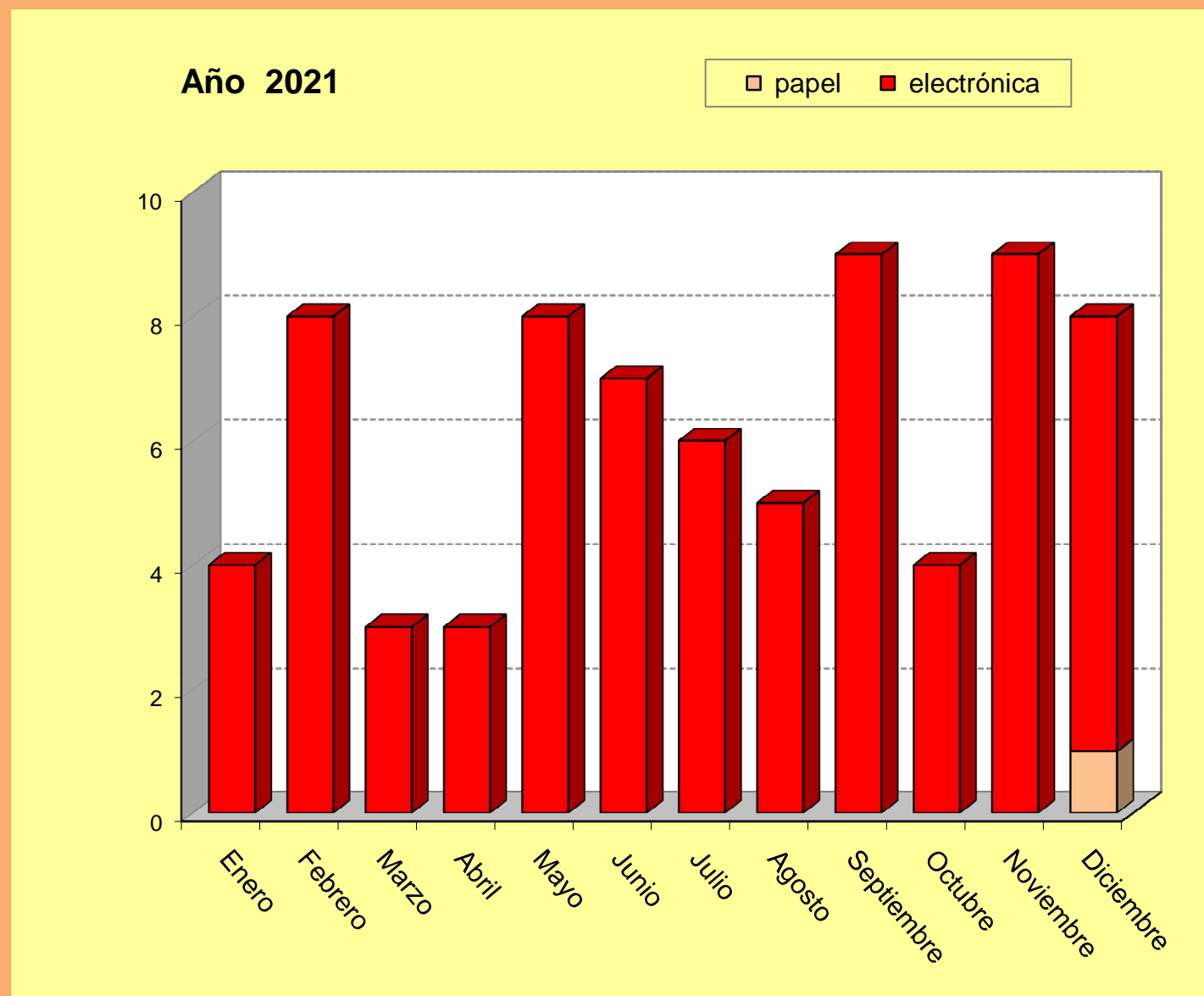
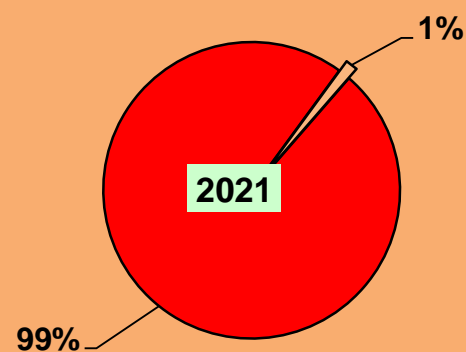
CERTIFICADOS COMPLEMENTARIOS DE PROTECCIÓN

Solicitudes por meses

Concesiones por meses

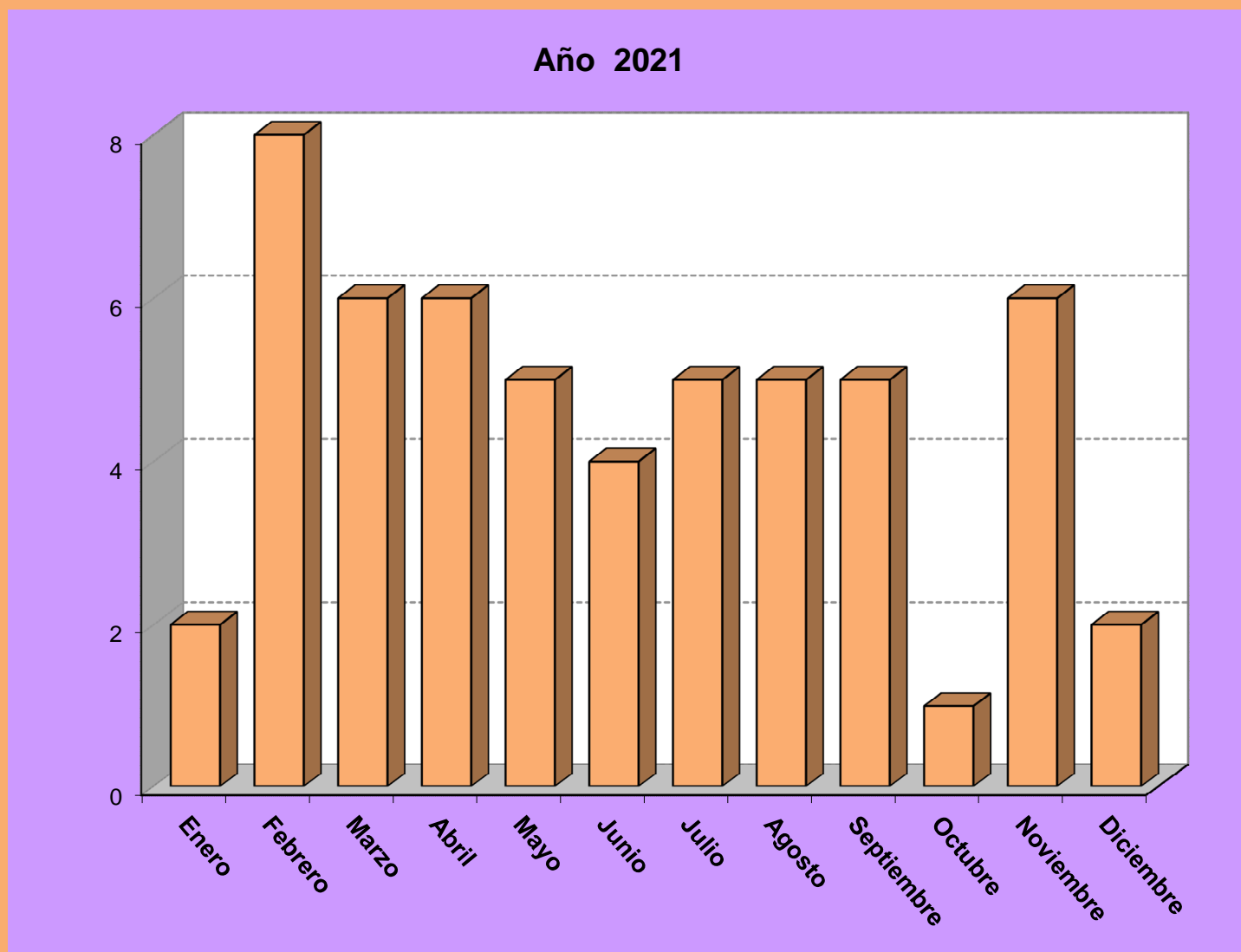
SOLICITUDES DE CERTIFICADOS COMPLEMENTARIOS DE PROTECCION POR MESES, 2021

Meses/Años	2020	2021
Enero	4	4
Febrero	4	8
Marzo	6	3
Abril	5	3
Mayo	3	8
Junio	10	7
Julio	8	6
Agosto	5	5
Septiembre	4	9
Octubre	3	4
Noviembre	13	9
Diciembre	5	8
Total	70	74



CONCESIONES DE CERTIFICADOS COMPLEMENTARIOS DE PROTECCION POR MESES, 2021

Meses/Años	2020	2021
Enero	6	2
Febrero	6	8
Marzo	7	6
Abril	3	6
Mayo	4	5
Junio	5	4
Julio	9	5
Agosto	1	5
Septiembre	1	5
Octubre	3	1
Noviembre	1	6
Diciembre	4	2
Total	50	55



ESTADISTICAS 2021

RECURSOS

Interposiciones por meses

Resoluciones por meses



MINISTERIO
DE INDUSTRIA, COMERCIO
Y TURISMO

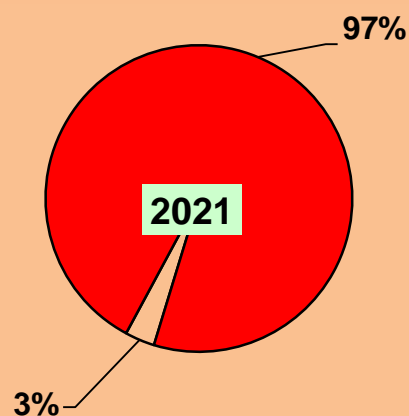
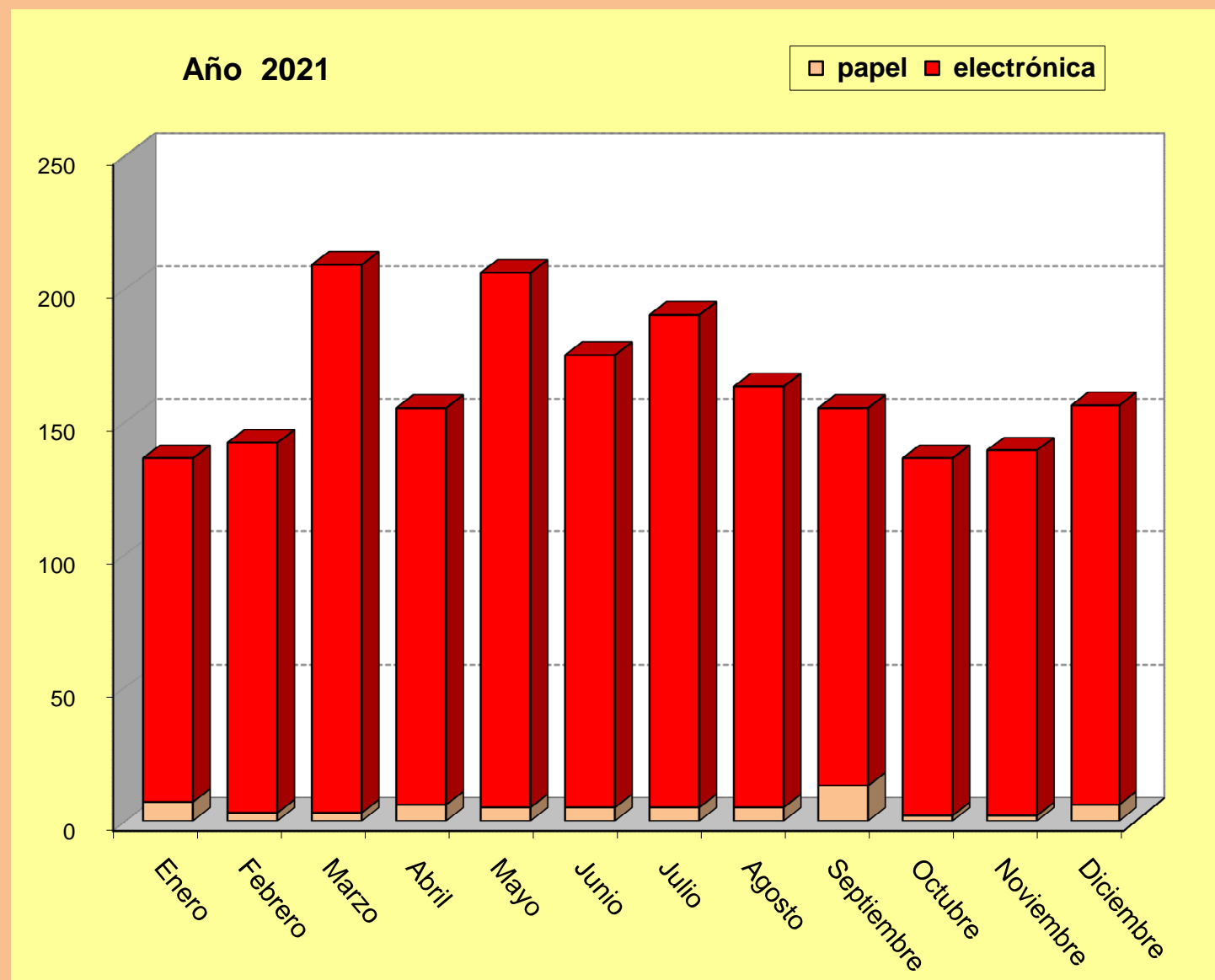


Oficina Española
de Patentes y Marcas

Unidad de Apoyo Dirección General. Servicio de Estadísticas y Estudios.
Fuente : Bases de datos de la OEPM

INTERPOSICIONES DE RECURSOS POR MESES, 2021

Meses/Años	2020	2021
Enero	178	136
Febrero	135	142
Marzo	176	209
Abril	84	155
Mayo	55	206
Junio	128	175
Julio	280	190
Agosto	194	163
Septiembre	159	155
Octubre	181	136
Noviembre	129	139
Diciembre	156	156
Total	1.855	1.962



RESOLUCIONES DE RECURSOS POR MESES, 2021

Meses/Años	2020	2021
Enero	129	57
Febrero	236	150
Marzo	308	186
Abril	281	175
Mayo	127	187
Junio	80	177
Julio	130	129
Agosto	124	50
Septiembre	179	182
Octubre	192	134
Noviembre	181	103
Diciembre	108	112
Total	2.075	1.642

