

# ESTADÍSTICAS 2023

(Actualización Mensual. Los datos son provisionales hasta el cierre de estadísticas del año 2023.)

PATENTES NACIONALES

MODELOS DE UTILIDAD

CERTIFICADOS COMPLEMENTARIOS  
DE PROTECCIÓN

DISEÑO INDUSTRIAL NACIONAL

MARCAS NACIONALES

NOMBRES COMERCIALES

RECURSOS

# ESTADÍSTICAS 2023

## PATENTES NACIONALES

Solicitudes por meses

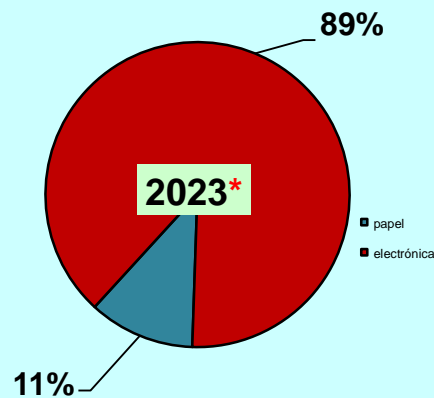
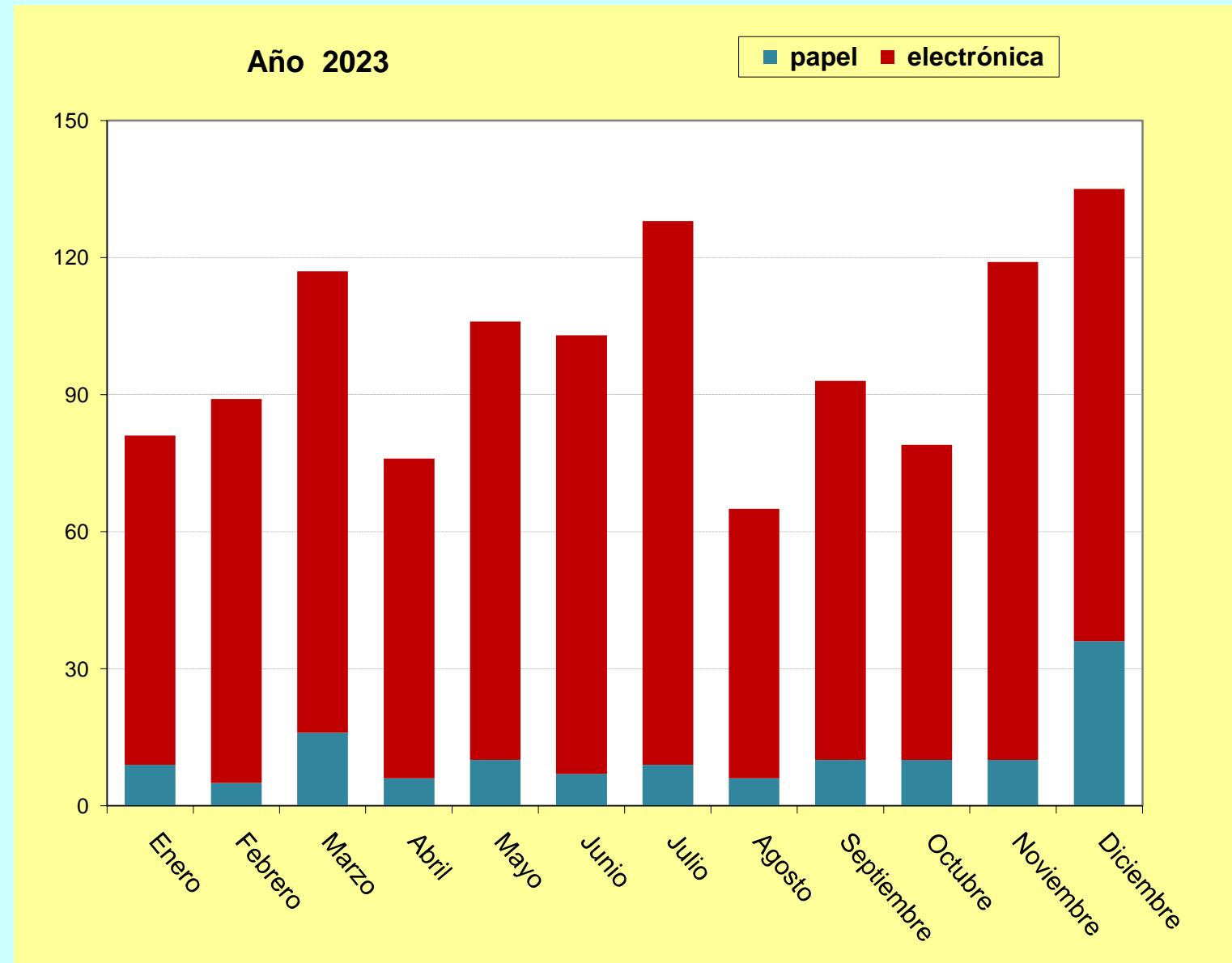
Concesiones por meses

Solicitudes por meses y por CC.AA.

# SOLICITUDES DE PATENTES NACIONALES POR MESES, 2023

\* Son datos provisionales

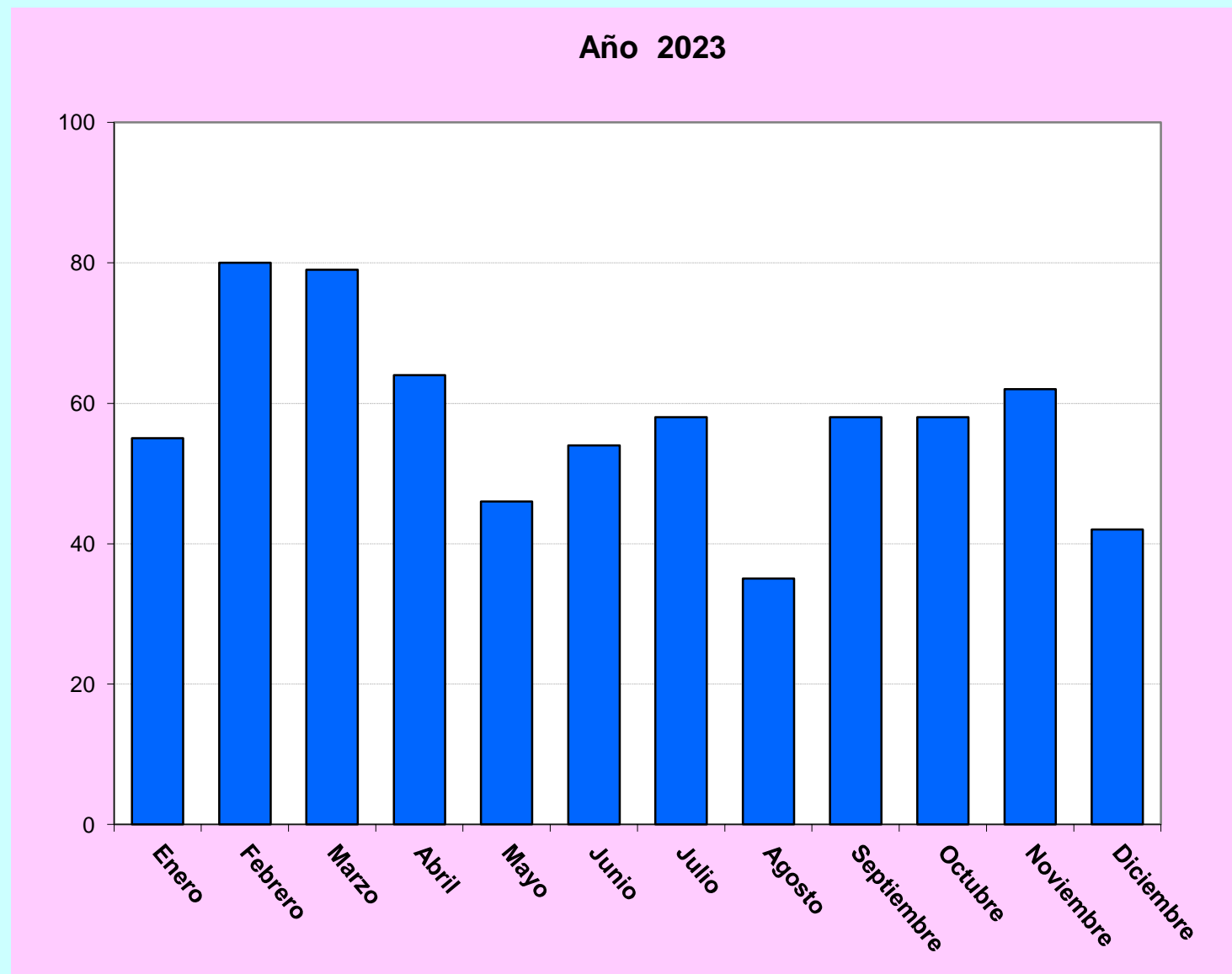
Meses/Años	2022	2023*
Enero	79	81
Febrero	95	89
Marzo	143	117
Abril	108	76
Mayo	82	106
Junio	129	103
Julio	129	128
Agosto	79	65
Septiembre	74	93
Octubre	114	79
Noviembre	96	119
Diciembre	103	135
<b>Total</b>	<b>1.231</b>	<b>1.191</b>



# CONCESIONES DE PATENTES NACIONALES POR MESES, 2023

\* Son datos provisionales

Meses/Años	2022	2023*
Enero	48	55
Febrero	55	80
Marzo	78	79
Abril	59	64
Mayo	59	46
Junio	58	54
Julio	56	58
Agosto	22	35
Septiembre	64	58
Octubre	75	58
Noviembre	42	62
Diciembre	50	42
<b>Total</b>	<b>666</b>	<b>691</b>



## SOLICITUDES DE PATENTES POR CC.AA., POR PROVINCIAS Y MESES, 2023

CC.AA. / Provincias	Enero	Febrero	Marzo	Abril	Mayo	Junio	Julio	Agosto	Septiembre	Octubre	Noviembre	Diciembre	Totales
<b>Andalucía</b>	<b>13</b>	<b>12</b>	<b>18</b>	<b>11</b>	<b>18</b>	<b>11</b>	<b>18</b>	<b>6</b>	<b>11</b>	<b>13</b>	<b>21</b>	<b>12</b>	<b>164</b>
Almería	2	0	4	0	3	0	3	0	1	2	1	0	16
Cádiz	1	0	2	0	1	2	1	1	2	2	1	1	14
Córdoba	2	2	2	1	0	0	2	0	1	1	4	2	17
Granada	3	2	2	1	1	2	2	0	2	0	2	1	18
Huelva	2	3	1	0	1	1	0	0	1	0	1	0	10
Jaén	0	0	0	0	2	1	0	3	1	3	3	0	13
Málaga	0	3	0	6	0	1	1	2	1	2	5	2	23
Sevilla	3	2	7	3	10	4	9	0	2	3	4	6	53
<b>Aragón</b>	<b>1</b>	<b>3</b>	<b>4</b>	<b>0</b>	<b>0</b>	<b>0</b>	<b>0</b>	<b>4</b>	<b>0</b>	<b>1</b>	<b>1</b>	<b>0</b>	<b>14</b>
Huesca	0	0	2	0	0	0	0	1	0	0	0	0	3
Teruel	0	0	0	0	0	0	0	0	0	0	0	0	0
Zaragoza	1	3	2	0	0	0	0	3	0	1	1	0	11
<b>Asturias</b>	<b>0</b>	<b>1</b>	<b>3</b>	<b>0</b>	<b>3</b>	<b>0</b>	<b>4</b>	<b>3</b>	<b>1</b>	<b>0</b>	<b>1</b>	<b>3</b>	<b>19</b>
<b>Canarias</b>	<b>1</b>	<b>0</b>	<b>0</b>	<b>0</b>	<b>2</b>	<b>2</b>	<b>1</b>	<b>0</b>	<b>2</b>	<b>0</b>	<b>2</b>	<b>3</b>	<b>13</b>
Las Palmas	0	0	0	0	1	2	1	0	2	0	0	2	8
Tenerife	1	0	0	0	1	0	0	0	0	0	2	1	5
<b>Cantabria</b>	<b>0</b>	<b>1</b>	<b>0</b>	<b>0</b>	<b>0</b>	<b>1</b>	<b>0</b>	<b>2</b>	<b>0</b>	<b>0</b>	<b>0</b>	<b>0</b>	<b>4</b>
<b>Castilla - La Mancha</b>	<b>1</b>	<b>3</b>	<b>5</b>	<b>2</b>	<b>3</b>	<b>1</b>	<b>1</b>	<b>2</b>	<b>0</b>	<b>0</b>	<b>0</b>	<b>2</b>	<b>20</b>
Albacete	1	0	1	0	0	0	0	0	0	0	0	1	3
Ciudad Real	0	1	1	1	1	0	1	0	0	0	0	1	6
Cuenca	0	1	2	0	0	0	0	1	0	0	0	0	4
Guadalajara	0	1	0	0	0	0	0	0	0	0	0	0	1
Toledo	0	0	1	1	2	1	0	1	0	0	0	0	6
<b>Castilla - León</b>	<b>2</b>	<b>2</b>	<b>4</b>	<b>4</b>	<b>9</b>	<b>6</b>	<b>6</b>	<b>3</b>	<b>14</b>	<b>3</b>	<b>9</b>	<b>3</b>	<b>65</b>
Ávila	0	0	0	0	0	0	0	0	0	0	0	0	0
Burgos	0	1	3	1	5	0	0	0	1	1	3	1	16
León	1	0	0	2	0	1	0	0	1	0	1	0	6
Palencia	0	0	0	0	0	0	0	0	1	0	1	0	2
Salamanca	1	1	0	0	0	0	0	1	2	0	0	1	6
Segovia	0	0	1	0	0	0	0	0	1	0	0	0	2
Soria	0	0	0	0	0	0	0	1	0	0	0	0	1
Valladolid	0	0	0	1	3	5	6	1	8	2	4	1	31
Zamora	0	0	0	0	1	0	0	0	0	0	0	0	1

## SOLICITUDES DE PATENTES POR CC.AA., POR PROVINCIAS Y MESES, 2023

CC.AA. / Provincias	Enero	Febrero	Marzo	Abril	Mayo	Junio	Julio	Agosto	Septiembre	Octubre	Noviembre	Diciembre	Totales
<b>Cataluña</b>	15	7	13	6	14	15	19	5	8	10	19	15	146
Barcelona	12	3	10	6	12	11	18	3	6	8	17	12	118
Girona	1	3	2	0	1	2	1	1	1	0	2	1	15
Lleida	0	0	0	0	0	2	0	0	1	0	0	2	5
Tarragona	2	1	1	0	1	0	0	1	0	2	0	0	8
<b>Comunidad Valenciana</b>	13	18	11	13	17	15	27	10	8	12	21	14	179
Alicante	4	7	5	4	5	5	14	3	3	4	6	5	65
Castellón	2	1	2	1	1	2	2	0	0	1	1	2	15
Valencia	7	10	4	8	11	8	11	7	5	7	14	7	99
<b>Extremadura</b>	1	0	0	1	1	0	0	0	1	0	0	0	4
Badajoz	0	0	0	1	0	0	0	0	1	0	0	0	2
Cáceres	1	0	0	0	1	0	0	0	0	0	0	0	2
<b>Galicia</b>	4	6	6	3	4	5	6	4	1	2	7	4	52
A Coruña	2	1	3	1	2	2	3	1	1	0	4	3	23
Lugo	0	0	0	0	0	0	2	1	0	0	0	0	3
Ourense	0	1	1	0	0	0	0	0	0	0	0	0	2
Pontevedra	2	4	2	2	2	3	1	2	0	2	3	1	24
<b>Illes Balears</b>	0	1	2	1	4	0	0	1	0	0	1	1	11
La Rioja	1	0	0	0	0	0	0	0	2	0	0	0	3
<b>Madrid</b>	18	14	33	12	17	27	28	13	33	26	15	29	265
<b>Murcia</b>	3	4	8	3	4	7	6	1	2	0	7	3	48
<b>Navarra</b>	2	4	5	2	2	1	2	3	1	3	2	2	29
<b>País Vasco</b>	1	6	1	11	2	5	1	3	3	5	6	4	48
Araba/Álava	0	1	1	1	0	1	0	0	0	1	1	0	6
Bizkaia	1	4	0	3	1	4	1	2	2	4	4	3	29
Gipuzkoa	0	1	0	7	1	0	0	1	1	0	1	1	13
<b>Ceuta y Melilla</b>	0	0	0	0	0	0	0	0	0	0	0	0	0
<b>No consta; No Residentes</b>	5	7	4	7	6	7	9	5	6	4	7	40	107
<b>Totales</b>	81	89	117	76	106	103	128	65	93	79	119	135	1.191

## SOLICITUDES DE PATENTES NACIONALES POR CC.AA. Y MESES, 2023

CC.AA	Enero	Febrero	Marzo	Abril	Mayo	Junio	Julio	Agosto	Septiembre	Octubre	Noviembre	Diciembre	Totales
Andalucía	13	12	18	11	18	11	18	6	11	13	21	12	164
Aragón	1	3	4	0	0	0	0	4	0	1	1	0	14
Asturias	0	1	3	0	3	0	4	3	1	0	1	3	19
Canarias	1	0	0	0	2	2	1	0	2	0	2	3	13
Cantabria	0	1	0	0	0	1	0	2	0	0	0	0	4
Castilla - La Mancha	1	3	5	2	3	1	1	2	0	0	0	2	20
Castilla - León	2	2	4	4	9	6	6	3	14	3	9	3	65
Cataluña	15	7	13	6	14	15	19	5	8	10	19	15	146
Comunidad Valenciana	13	18	11	13	17	15	27	10	8	12	21	14	179
Extremadura	1	0	0	1	1	0	0	0	1	0	0	0	4
Galicia	4	6	6	3	4	5	6	4	1	2	7	4	52
Illes Balears	0	1	2	1	4	0	0	1	0	0	1	1	11
Madrid	18	14	33	12	17	27	28	13	33	26	15	29	265
Murcia	3	4	8	3	4	7	6	1	2	0	7	3	48
Navarra	2	4	5	2	2	1	2	3	1	3	2	2	29
País Vasco	1	6	1	11	2	5	1	3	3	5	6	4	48
La Rioja	1	0	0	0	0	0	0	0	2	0	0	0	3
Ceuta y Melilla	0	0	0	0	0	0	0	0	0	0	0	0	0
No Consta y Extranjeros	5	7	4	7	6	7	9	5	6	4	7	40	107
<b>Totales</b>	<b>81</b>	<b>89</b>	<b>117</b>	<b>76</b>	<b>106</b>	<b>103</b>	<b>128</b>	<b>65</b>	<b>93</b>	<b>79</b>	<b>119</b>	<b>135</b>	<b>1.191</b>

# ESTADÍSTICAS 2023

## MODELOS UTILIDAD

Solicitudes por meses

Concesiones por meses

Solicitudes por meses y por CC.AA.



MINISTERIO  
DE INDUSTRIA, COMERCIO  
Y TURISMO



Oficina Española  
de Patentes y Marcas

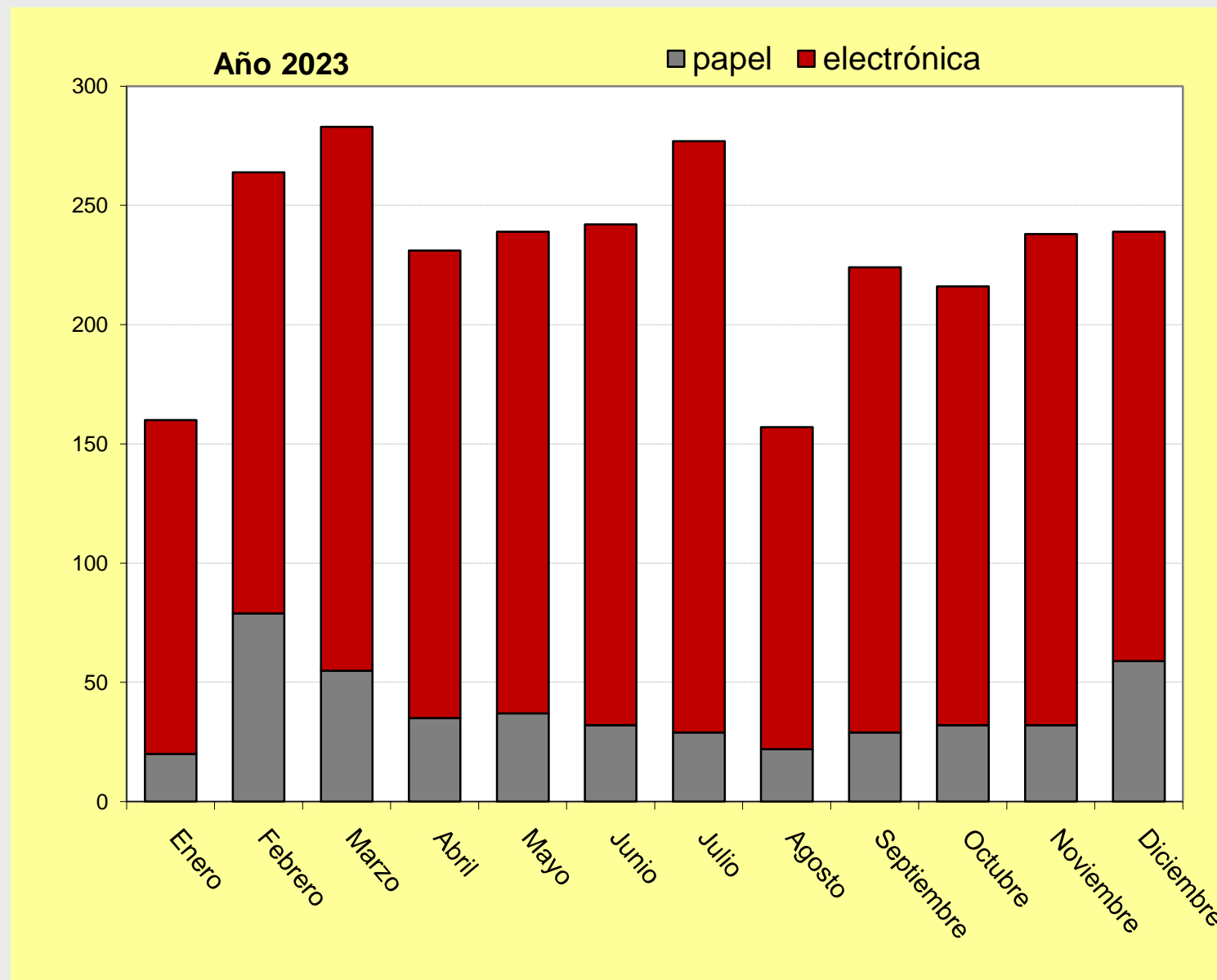
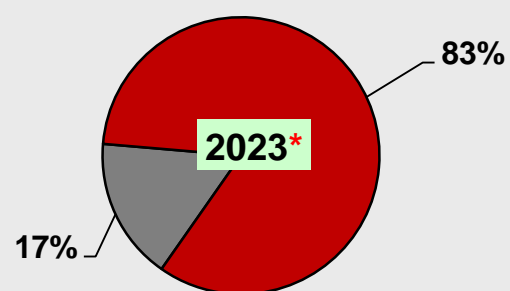
**Unidad de Apoyo Dirección General. Servicio de Estadísticas y Estudios.**  
**Fuente : Bases de datos de la OEPM**



# SOLICITUDES DE MODELOS DE UTILIDAD POR MESES, 2023

\* Son datos provisionales

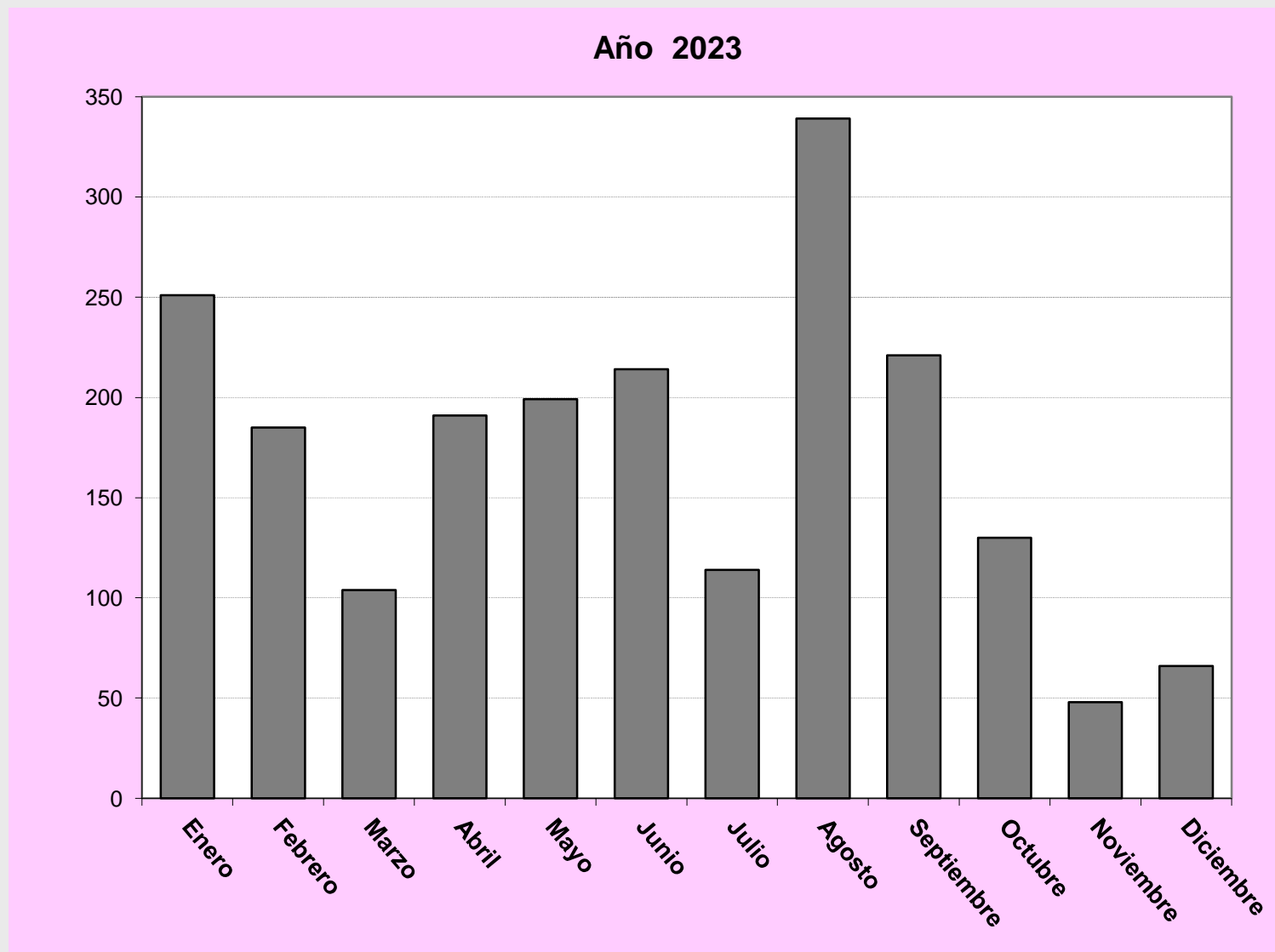
Meses/Años	2022	2023*
Enero	184	160
Febrero	238	264
Marzo	233	283
Abril	203	231
Mayo	235	239
Junio	231	242
Julio	204	277
Agosto	178	157
Septiembre	191	224
Octubre	235	216
Noviembre	253	238
Diciembre	211	239
<b>Total</b>	<b>2.596</b>	<b>2.770</b>



## CONCESIONES DE MODELOS DE UTILIDAD POR MESES, 2023

\* Son datos provisionales

Meses/Años	2022	2023*
Enero	328	251
Febrero	268	185
Marzo	159	104
Abril	211	191
Mayo	236	199
Junio	238	214
Julio	142	114
Agosto	244	339
Septiembre	139	221
Octubre	100	130
Noviembre	68	48
Diciembre	127	66
<b>Total</b>	<b>2.260</b>	<b>2.062</b>



## SOLICITUDES DE MODELOS DE UTILIDAD POR CC.AA., POR PROVINCIAS Y MESES, 2023

CC.AA. / Provincias	Enero	Febrero	Marzo	Abril	Mayo	Junio	Julio	Agosto	Septiembre	Octubre	Noviembre	Diciembre	Totales
<b>Andalucía</b>	<b>16</b>	<b>33</b>	<b>42</b>	<b>34</b>	<b>25</b>	<b>26</b>	<b>36</b>	<b>21</b>	<b>31</b>	<b>24</b>	<b>45</b>	<b>30</b>	<b>363</b>
Almería	3	7	8	10	4	2	6	2	6	2	8	9	67
Cádiz	1	5	2	2	1	3	6	2	4	4	5	6	41
Córdoba	1	5	6	6	2	2	1	2	3	1	2	1	32
Granada	4	3	4	5	4	5	5	4	1	3	8	3	49
Huelva	0	0	0	1	2	2	0	1	0	1	1	1	9
Jaén	0	2	2	1	0	0	0	2	0	3	3	0	13
Málaga	3	4	9	4	8	9	10	5	14	3	6	6	81
Sevilla	4	7	11	5	4	3	8	3	3	7	12	4	71
<b>Aragón</b>	<b>6</b>	<b>4</b>	<b>13</b>	<b>7</b>	<b>11</b>	<b>5</b>	<b>7</b>	<b>2</b>	<b>10</b>	<b>7</b>	<b>5</b>	<b>9</b>	<b>86</b>
Huesca	3	2	1	1	3	0	1	0	5	4	1	2	23
Teruel	0	0	1	1	1	0	0	0	1	0	0	0	4
Zaragoza	3	2	11	5	7	5	6	2	4	3	4	7	59
<b>Asturias</b>	<b>4</b>	<b>1</b>	<b>2</b>	<b>2</b>	<b>0</b>	<b>5</b>	<b>4</b>	<b>2</b>	<b>4</b>	<b>3</b>	<b>5</b>	<b>6</b>	<b>38</b>
<b>Canarias</b>	<b>5</b>	<b>12</b>	<b>6</b>	<b>3</b>	<b>3</b>	<b>4</b>	<b>5</b>	<b>6</b>	<b>8</b>	<b>4</b>	<b>4</b>	<b>5</b>	<b>65</b>
Las Palmas	2	0	2	3	2	0	3	3	2	2	2	3	24
Tenerife	3	12	4	0	1	4	2	3	6	2	2	2	41
<b>Cantabria</b>	<b>1</b>	<b>0</b>	<b>3</b>	<b>3</b>	<b>2</b>	<b>1</b>	<b>3</b>	<b>1</b>	<b>0</b>	<b>1</b>	<b>1</b>	<b>1</b>	<b>17</b>
<b>Castilla - La Mancha</b>	<b>4</b>	<b>6</b>	<b>7</b>	<b>9</b>	<b>7</b>	<b>7</b>	<b>7</b>	<b>5</b>	<b>6</b>	<b>10</b>	<b>3</b>	<b>3</b>	<b>74</b>
Albacete	1	1	1	1	3	2	1	1	1	2	0	0	14
Ciudad Real	1	1	3	1	3	3	1	0	2	6	0	0	21
Cuenca	2	0	0	1	0	1	0	0	1	1	2	0	8
Guadalajara	0	3	1	2	0	0	0	0	1	0	1	1	9
Toledo	0	1	2	4	1	1	5	4	1	1	0	2	22
<b>Castilla - León</b>	<b>11</b>	<b>61</b>	<b>34</b>	<b>3</b>	<b>8</b>	<b>6</b>	<b>14</b>	<b>6</b>	<b>10</b>	<b>10</b>	<b>15</b>	<b>31</b>	<b>209</b>
Avila	1	0	0	1	0	1	1	0	0	1	1	0	6
Burgos	5	2	3	0	3	1	5	2	1	1	4	1	28
León	0	51	25	0	1	1	3	0	3	2	0	25	111
Palencia	1	0	0	0	0	0	0	0	0	1	0	1	3
Salamanca	3	7	3	1	2	1	3	1	2	1	3	0	27
Segovia	0	1	2	0	0	0	1	2	1	0	1	0	8
Soria	0	0	0	1	0	0	0	0	0	0	2	1	4
Valladolid	1	0	1	0	2	2	1	1	3	4	4	3	22
Zamora	0	0	0	0	0	0	0	0	0	0	0	0	0

## SOLICITUDES DE MODELOS DE UTILIDAD POR CC.AA., POR PROVINCIAS Y MESES, 2023

CC.AA. / Provincias	Enero	Febrero	Marzo	Abril	Mayo	Junio	Julio	Agosto	Septiembre	Octubre	Noviembre	Diciembre	Totales
<b>Cataluña</b>	<b>30</b>	<b>37</b>	<b>42</b>	<b>44</b>	<b>36</b>	<b>51</b>	<b>35</b>	<b>31</b>	<b>34</b>	<b>40</b>	<b>47</b>	<b>28</b>	<b>455</b>
Barcelona	21	30	34	36	28	41	35	20	25	27	39	25	361
Girona	3	2	2	1	3	4	0	4	4	4	4	1	32
Lleida	3	0	1	2	1	3	0	0	0	4	1	1	16
Tarragona	3	5	5	5	4	3	0	7	5	5	3	1	46
<b>Comunidad Valenciana</b>	<b>20</b>	<b>25</b>	<b>39</b>	<b>32</b>	<b>41</b>	<b>37</b>	<b>47</b>	<b>29</b>	<b>25</b>	<b>23</b>	<b>36</b>	<b>35</b>	<b>389</b>
Alicante	10	11	13	14	16	14	24	12	8	8	15	16	161
Castellón	2	2	3	3	4	4	2	4	2	3	6	5	40
Valencia	8	12	23	15	21	19	21	13	15	12	15	14	188
<b>Extremadura</b>	<b>0</b>	<b>3</b>	<b>5</b>	<b>0</b>	<b>3</b>	<b>2</b>	<b>2</b>	<b>2</b>	<b>2</b>	<b>2</b>	<b>4</b>	<b>3</b>	<b>28</b>
Badajoz	0	2	5	0	1	2	1	1	1	1	3	2	19
Cáceres	0	1	0	0	2	0	1	1	1	1	1	1	9
<b>Galicia</b>	<b>11</b>	<b>6</b>	<b>10</b>	<b>12</b>	<b>12</b>	<b>5</b>	<b>12</b>	<b>3</b>	<b>6</b>	<b>7</b>	<b>11</b>	<b>6</b>	<b>101</b>
A Coruña	8	3	6	5	4	2	8	2	3	2	5	2	50
Lugo	1	0	2	0	2	0	0	0	0	1	0	2	8
Ourense	0	0	0	3	0	1	1	0	0	0	2	2	9
Pontevedra	2	3	2	4	6	2	3	1	3	4	4	0	34
<b>Illes Balears</b>	<b>6</b>	<b>5</b>	<b>7</b>	<b>4</b>	<b>4</b>	<b>2</b>	<b>2</b>	<b>4</b>	<b>6</b>	<b>8</b>	<b>5</b>	<b>7</b>	<b>60</b>
La Rioja	0	0	3	1	1	2	1	2	2	1	0	0	13
<b>Madrid</b>	<b>18</b>	<b>32</b>	<b>33</b>	<b>33</b>	<b>47</b>	<b>43</b>	<b>63</b>	<b>16</b>	<b>40</b>	<b>35</b>	<b>26</b>	<b>32</b>	<b>418</b>
<b>Murcia</b>	<b>7</b>	<b>11</b>	<b>12</b>	<b>6</b>	<b>9</b>	<b>5</b>	<b>14</b>	<b>9</b>	<b>6</b>	<b>10</b>	<b>6</b>	<b>5</b>	<b>100</b>
<b>Navarra</b>	<b>1</b>	<b>5</b>	<b>7</b>	<b>3</b>	<b>5</b>	<b>7</b>	<b>2</b>	<b>5</b>	<b>7</b>	<b>5</b>	<b>6</b>	<b>2</b>	<b>55</b>
<b>País Vasco</b>	<b>9</b>	<b>9</b>	<b>10</b>	<b>20</b>	<b>12</b>	<b>12</b>	<b>8</b>	<b>5</b>	<b>9</b>	<b>10</b>	<b>5</b>	<b>5</b>	<b>114</b>
Araba/Álava	3	3	2	2	4	1	3	2	2	0	1	2	25
Bizkaia	4	4	6	4	4	3	3	3	5	9	3	2	50
Gipuzkoa	2	2	2	14	4	8	2	0	2	1	1	1	39
<b>Ceuta y Melilla</b>	<b>1</b>	<b>0</b>	<b>0</b>	<b>0</b>	<b>0</b>	<b>0</b>	<b>0</b>	<b>0</b>	<b>0</b>	<b>0</b>	<b>0</b>	<b>0</b>	<b>1</b>
<b>No consta; No Residentes</b>	<b>10</b>	<b>14</b>	<b>8</b>	<b>15</b>	<b>13</b>	<b>22</b>	<b>15</b>	<b>8</b>	<b>18</b>	<b>16</b>	<b>14</b>	<b>31</b>	<b>184</b>
<b>Totales</b>	<b>160</b>	<b>264</b>	<b>283</b>	<b>231</b>	<b>239</b>	<b>242</b>	<b>277</b>	<b>157</b>	<b>224</b>	<b>216</b>	<b>238</b>	<b>239</b>	<b>2.770</b>

## SOLICITUDES DE MODELOS DE UTILIDAD POR CC.AA. Y MESES, 2023

CC.AA	Enero	Febrero	Marzo	Abril	Mayo	Junio	Julio	Agosto	Septiembre	Octubre	Noviembre	Diciembre	Totales
Andalucía	16	33	42	34	25	26	36	21	31	24	45	30	363
Aragón	6	4	13	7	11	5	7	2	10	7	5	9	86
Asturias	4	1	2	2	0	5	4	2	4	3	5	6	38
Canarias	5	12	6	3	3	4	5	6	8	4	4	5	65
Cantabria	1	0	3	3	2	1	3	1	0	1	1	1	17
Castilla - La Mancha	4	6	7	9	7	7	7	5	6	10	3	3	74
Castilla - León	11	61	34	3	8	6	14	6	10	10	15	31	209
Cataluña	30	37	42	44	36	51	35	31	34	40	47	28	455
Comunidad Valenciana	20	25	39	32	41	37	47	29	25	23	36	35	389
Extremadura		3	5		3	2	2	2	2	2	4	3	28
Galicia	11	6	10	12	12	5	12	3	6	7	11	6	101
Illes Balears	6	5	7	4	4	2	2	4	6	8	5	7	60
Madrid	18	32	33	33	47	43	63	16	40	35	26	32	418
Murcia	7	11	12	6	9	5	14	9	6	10	6	5	100
Navarra	1	5	7	3	5	7	2	5	7	5	6	2	55
País Vasco	9	9	10	20	12	12	8	5	9	10	5	5	114
La Rioja	0	0	3	1	1	2	1	2	2	1	0	0	13
Ceuta y Melilla	1	0	0	0	0	0	0	0	0	0	0	0	1
No Consta y Extranjeros	10	14	8	15	13	22	15	8	18	16	14	31	184
<b>Totales</b>	<b>160</b>	<b>264</b>	<b>283</b>	<b>231</b>	<b>239</b>	<b>242</b>	<b>277</b>	<b>157</b>	<b>224</b>	<b>216</b>	<b>238</b>	<b>239</b>	<b>2.770</b>



Unidad de Apoyo Dirección General. Servicio de Estadísticas y Estudios.  
Fuente : Bases de datos de la OEPM

Fecha ejecución: 05/01/2024

# ESTADISTICAS 2023

## CERTIFICADOS COMPLEMENTARIOS DE PROTECCIÓN

Solicitudes por meses

Concesiones por meses

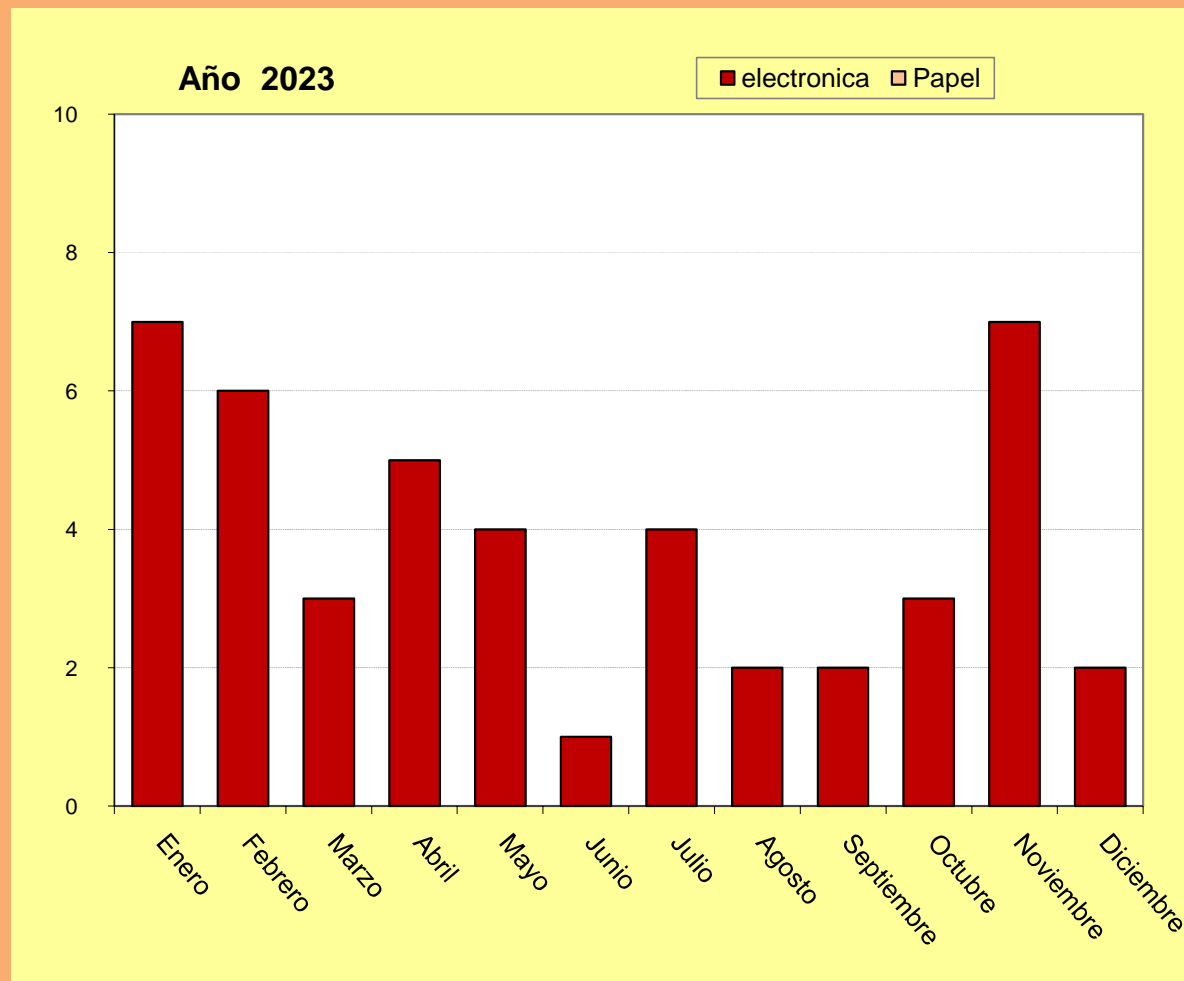
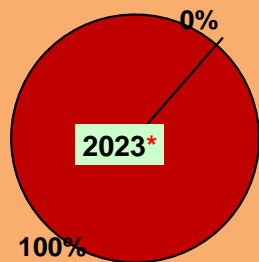


**Unidad de Apoyo Dirección General. Servicio de Estadísticas y Estudios.**  
**Fuente : Bases de datos de la OEPM**

# SOLICITUDES DE CERTIFICADOS COMPLEMENTARIOS DE PROTECCION POR MESES, 2023

\* Son datos provisionales

Meses/Años	2022	2023*
Enero	4	7
Febrero	2	6
Marzo	5	3
Abril	6	5
Mayo	3	4
Junio	9	1
Julio	6	4
Agosto	8	2
Septiembre	4	2
Octubre	6	3
Noviembre	2	7
Diciembre	8	2
<b>Total</b>	<b>63</b>	<b>46</b>



Unidad de Apoyo Dirección General. Servicio de Estadísticas y Estudios.

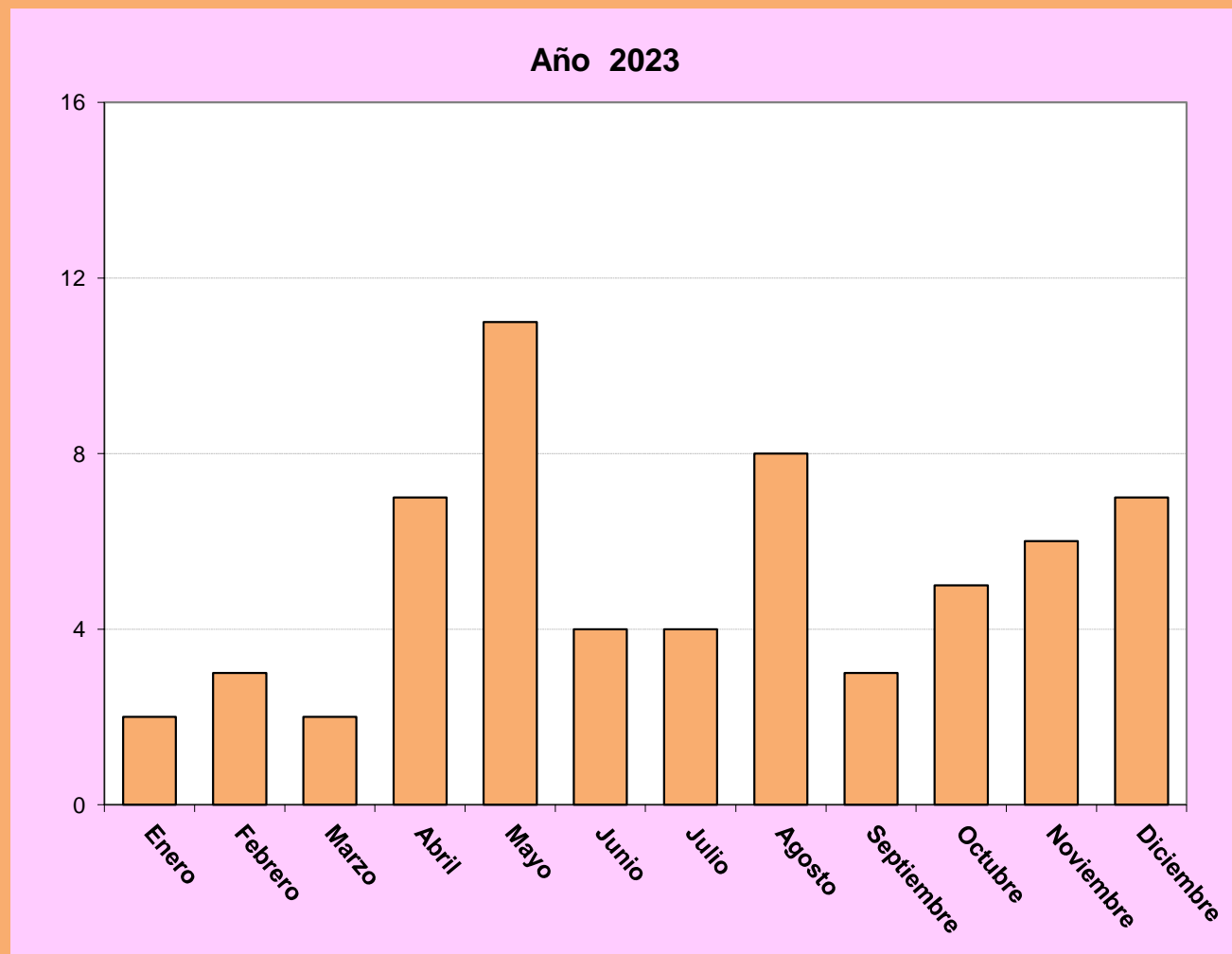
Fuente : Bases de datos de la OEPM

Fecha ejecución : 05/01/2024

## CONCESIONES DE CERTIFICADOS COMPLEMENTARIOS DE PROTECCION POR MESES, 2023

\* Son datos provisionales

Meses/Años	2022	2023*
Enero	4	2
Febrero	16	3
Marzo	6	2
Abril	7	7
Mayo	4	11
Junio	3	4
Julio	6	4
Agosto	0	8
Septiembre	2	3
Octubre	5	5
Noviembre	5	6
Diciembre	1	7
<b>Total</b>	<b>59</b>	<b>62</b>





# ESTADÍSTICAS 2023

## DISEÑO INDUSTRIAL NACIONAL

Solicitudes por meses

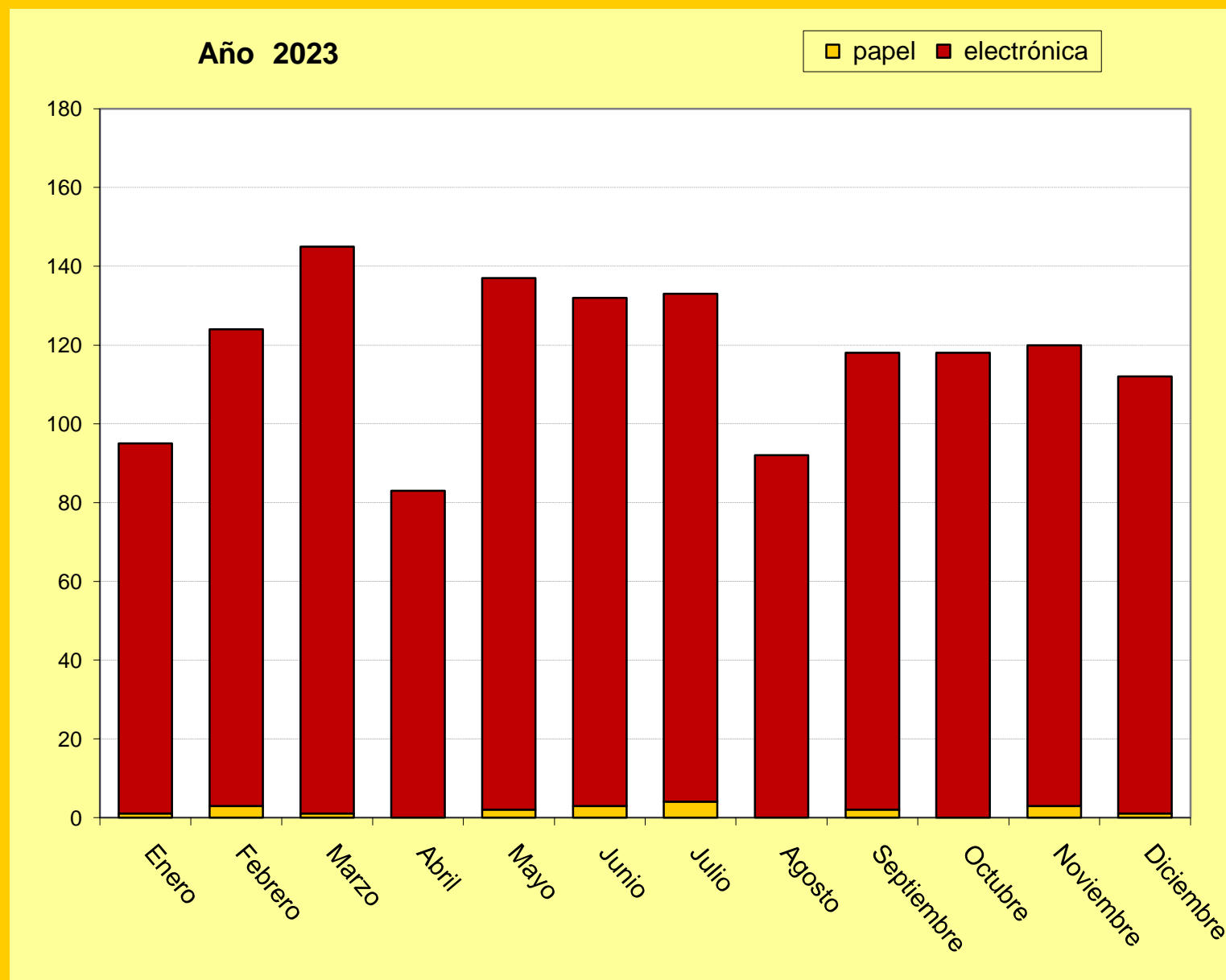
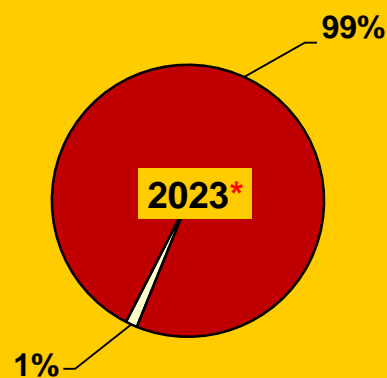
Concesiones por meses

Solicitudes por meses y por CC.AA.

# SOLICITUDES DE DISEÑO INDUSTRIAL POR MESES, 2023

\* Son datos provisionales

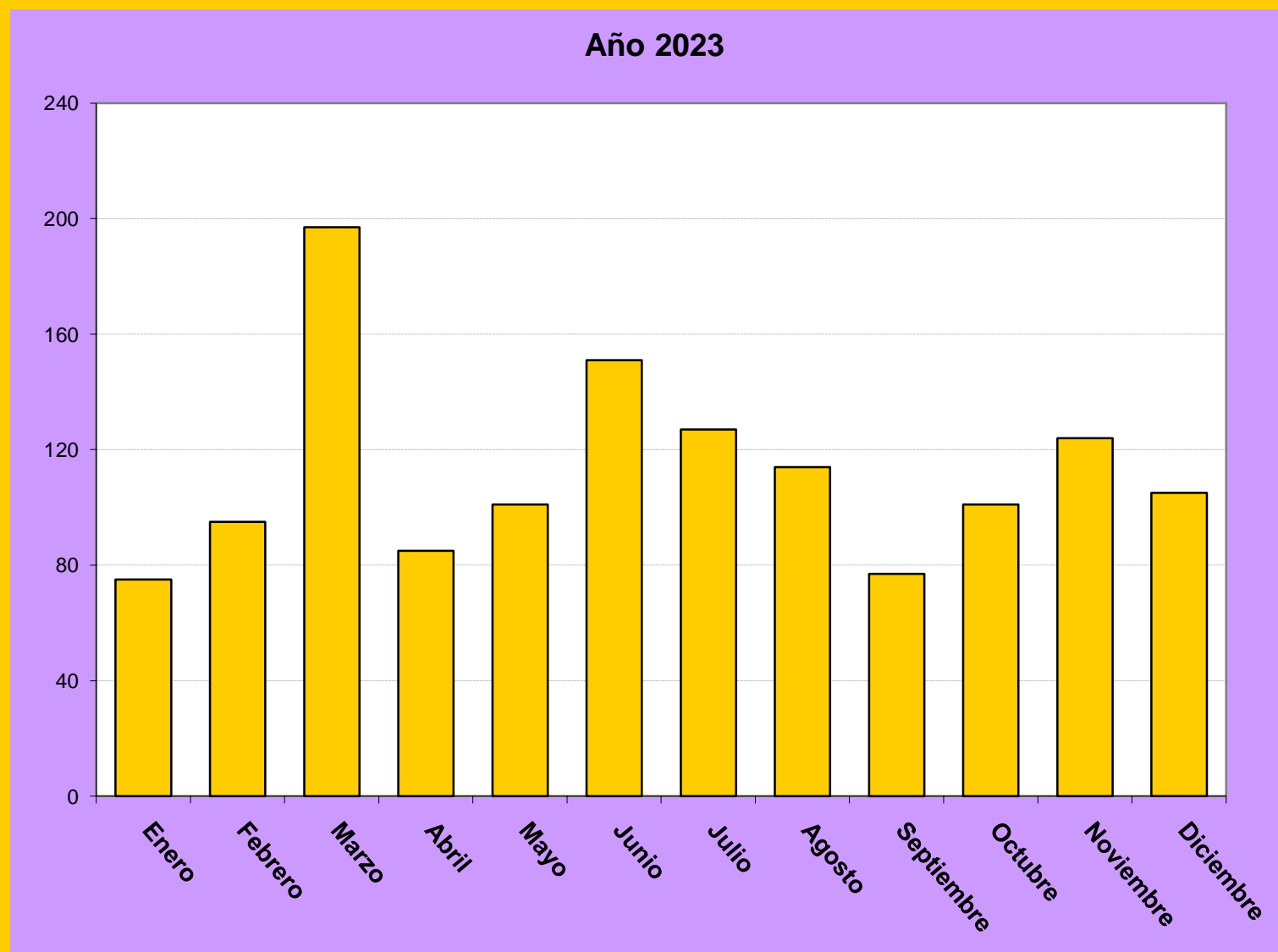
Meses/Años	2022	2023*
Enero	74	95
Febrero	100	124
Marzo	110	145
Abril	69	83
Mayo	101	137
Junio	92	132
Julio	96	133
Agosto	57	92
Septiembre	134	118
Octubre	113	118
Noviembre	128	120
Diciembre	120	112
<b>Total</b>	<b>1.194</b>	<b>1.409</b>



## CONCESIONES DE DISEÑO INDUSTRIAL POR MESES, 2023

\* Son datos provisionales

Meses/Años	2022	2023*
Enero	73	75
Febrero	91	95
Marzo	112	197
Abril	67	85
Mayo	98	101
Junio	99	151
Julio	82	127
Agosto	62	114
Septiembre	101	77
Octubre	115	101
Noviembre	116	124
Diciembre	102	105
<b>Total</b>	<b>1.118</b>	<b>1.352</b>



## SOLICITUDES DE DISEÑO INDUSTRIAL POR CC.AA., POR PROVINCIAS Y MESES, 2023

CC.AA. / Provincias	Enero	Febrero	Marzo	Abril	Mayo	Junio	Julio	Agosto	Septiembre	Octubre	Noviembre	Diciembre	Totales
<b>Andalucía</b>	<b>18</b>	<b>14</b>	<b>18</b>	<b>16</b>	<b>17</b>	<b>11</b>	<b>15</b>	<b>18</b>	<b>10</b>	<b>7</b>	<b>19</b>	<b>15</b>	<b>178</b>
Almería	1	1	2	0	1	1	0	0	2	0	0	0	8
Cádiz	3	2	3	4	2	2	2	1	2	1	1	1	24
Córdoba	3	2	4	5	2	3	1	1	1	1	0	5	28
Granada	3	1	2	0	1	0	1	4	4	1	1	0	18
Huelva	0	0	0	0	1	1	2	1	0	0	1	2	8
Jaén	0	1	1	1	1	0	2	3	0	1	1	0	11
Málaga	1	4	2	3	3	2	2	7	1	1	3	2	31
Sevilla	7	3	4	3	6	2	5	1	0	2	12	5	50
<b>Aragón</b>	<b>1</b>	<b>4</b>	<b>1</b>	<b>1</b>	<b>5</b>	<b>3</b>	<b>1</b>	<b>1</b>	<b>3</b>	<b>8</b>	<b>0</b>	<b>2</b>	<b>30</b>
Huesca	1	0	1	0	0	0	0	0	0	0	0	2	4
Teruel	0	0	0	0	0	0	0	0	0	0	0	0	0
Zaragoza	0	4	0	1	5	3	1	1	3	8	0	0	26
<b>Asturias</b>	<b>3</b>	<b>2</b>	<b>4</b>	<b>1</b>	<b>0</b>	<b>1</b>	<b>1</b>	<b>2</b>	<b>2</b>	<b>0</b>	<b>0</b>	<b>2</b>	<b>18</b>
<b>Canarias</b>	<b>4</b>	<b>2</b>	<b>2</b>	<b>4</b>	<b>4</b>	<b>11</b>	<b>10</b>	<b>6</b>	<b>14</b>	<b>5</b>	<b>5</b>	<b>8</b>	<b>75</b>
Las Palmas	4	1	1	1	2	9	7	5	6	4	4	4	48
Santa Cruz de Tenerife	0	1	1	3	2	2	3	1	8	1	1	4	27
<b>Cantabria</b>	<b>0</b>	<b>1</b>	<b>5</b>	<b>1</b>	<b>0</b>	<b>0</b>	<b>0</b>	<b>0</b>	<b>1</b>	<b>1</b>	<b>0</b>	<b>0</b>	<b>9</b>
<b>Castilla - La Mancha</b>	<b>1</b>	<b>5</b>	<b>5</b>	<b>2</b>	<b>4</b>	<b>2</b>	<b>2</b>	<b>0</b>	<b>6</b>	<b>3</b>	<b>10</b>	<b>10</b>	<b>50</b>
Albacete	0	3	1	1	1	0	1	0	3	0	1	5	16
Ciudad Real	0	0	0	1	2	1	1	0	1	0	0	0	6
Cuenca	1	1	0	0	1	1	0	0	0	1	0	2	7
Guadalajara	0	0	0	0	0	0	0	0	0	1	1	0	2
Toledo	0	1	4	0	0	0	0	0	2	1	8	3	19
<b>Castilla - León</b>	<b>3</b>	<b>0</b>	<b>3</b>	<b>1</b>	<b>4</b>	<b>2</b>	<b>3</b>	<b>4</b>	<b>1</b>	<b>5</b>	<b>5</b>	<b>2</b>	<b>33</b>
Ávila	0	0	0	0	0	0	0	0	0	0	0	0	0
Burgos	1	0	0	0	0	0	0	1	0	0	0	0	2
León	2	0	1	0	0	2	0	0	0	1	1	0	7
Palencia	0	0	0	0	0	0	0	1	0	1	1	0	3
Salamanca	0	0	2	0	4	0	3	1	1	0	2	2	15
Segovia	0	0	0	0	0	0	0	0	0	1	0	0	1
Soria	0	0	0	0	0	0	0	0	0	0	0	0	0
Valladolid	0	0	0	1	0	0	0	1	0	2	1	0	5
Zamora	0	0	0	0	0	0	0	0	0	0	0	0	0

## SOLICITUDES DE DISEÑO INDUSTRIAL POR CC.AA., POR PROVINCIAS Y MESES, 2023

CC.AA. / Provincias	Enero	Febrero	Marzo	Abril	Mayo	Junio	Julio	Agosto	Septiembre	Octubre	Noviembre	Diciembre	Totales
<b>Cataluña</b>	<b>14</b>	<b>22</b>	<b>21</b>	<b>19</b>	<b>18</b>	<b>21</b>	<b>34</b>	<b>8</b>	<b>34</b>	<b>17</b>	<b>16</b>	<b>10</b>	<b>234</b>
Barcelona	12	19	17	5	14	17	31	6	33	13	10	9	186
Girona	0	0	2	1	1	1	1	1	0	2	2	0	11
Lleida	0	1	0	9	1	1	1	0	0	1	3	1	18
Tarragona	2	2	2	4	2	2	1	1	1	1	1	0	19
<b>Comunidad Valenciana</b>	<b>15</b>	<b>24</b>	<b>35</b>	<b>16</b>	<b>15</b>	<b>18</b>	<b>14</b>	<b>25</b>	<b>15</b>	<b>16</b>	<b>19</b>	<b>21</b>	<b>233</b>
Alicante	6	13	14	5	8	9	10	20	2	6	14	13	120
Castellón	2	2	6	0	1	1	0	2	1	1	0	0	16
Valencia	7	9	15	11	6	8	4	3	12	9	5	8	97
<b>Extremadura</b>	<b>3</b>	<b>2</b>	<b>1</b>	<b>0</b>	<b>3</b>	<b>7</b>	<b>0</b>	<b>1</b>	<b>0</b>	<b>1</b>	<b>1</b>	<b>0</b>	<b>19</b>
Badajoz	2	1	0	0	1	3	0	0	0	1	1	0	9
Cáceres	1	1	1	0	2	4	0	1	0	0	0	0	10
<b>Galicia</b>	<b>3</b>	<b>1</b>	<b>8</b>	<b>1</b>	<b>4</b>	<b>5</b>	<b>17</b>	<b>4</b>	<b>1</b>	<b>10</b>	<b>5</b>	<b>12</b>	<b>71</b>
A Coruña	1	0	5	1	1	2	7	2	1	8	1	11	40
Lugo	0	1	1	0	1	0	1	0	0	1	0	1	6
Ourense	0	0	2	0	1	0	2	1	0	1	2	0	9
Pontevedra	2	0	0	0	1	3	7	1	0	0	2	0	16
<b>Illes Balears</b>	<b>0</b>	<b>6</b>	<b>4</b>	<b>2</b>	<b>12</b>	<b>2</b>	<b>2</b>	<b>0</b>	<b>3</b>	<b>11</b>	<b>4</b>	<b>2</b>	<b>48</b>
<b>La Rioja</b>	<b>0</b>	<b>2</b>	<b>4</b>	<b>0</b>	<b>0</b>	<b>0</b>	<b>0</b>	<b>1</b>	<b>2</b>	<b>0</b>	<b>2</b>	<b>0</b>	<b>11</b>
<b>Madrid</b>	<b>21</b>	<b>29</b>	<b>24</b>	<b>8</b>	<b>35</b>	<b>28</b>	<b>20</b>	<b>16</b>	<b>17</b>	<b>24</b>	<b>19</b>	<b>15</b>	<b>256</b>
<b>Murcia</b>	<b>4</b>	<b>5</b>	<b>7</b>	<b>3</b>	<b>8</b>	<b>5</b>	<b>6</b>	<b>3</b>	<b>1</b>	<b>4</b>	<b>3</b>	<b>6</b>	<b>55</b>
<b>Navarra</b>	<b>1</b>	<b>1</b>	<b>0</b>	<b>0</b>	<b>1</b>	<b>1</b>	<b>0</b>	<b>0</b>	<b>4</b>	<b>0</b>	<b>1</b>	<b>1</b>	<b>10</b>
<b>País Vasco</b>	<b>2</b>	<b>4</b>	<b>3</b>	<b>4</b>	<b>4</b>	<b>9</b>	<b>3</b>	<b>2</b>	<b>3</b>	<b>5</b>	<b>11</b>	<b>5</b>	<b>55</b>
Araba/Álava	0	0	0	0	0	0	0	0	0	0	2	2	4
Bizkaia	1	4	1	1	4	4	2	1	1	2	6	2	29
Gipuzkoa	1	0	2	3	0	5	1	1	2	3	3	1	22
<b>Ceuta y Melilla</b>	<b>0</b>	<b>0</b>	<b>0</b>	<b>0</b>	<b>0</b>	<b>0</b>	<b>0</b>	<b>0</b>	<b>0</b>	<b>0</b>	<b>0</b>	<b>0</b>	<b>0</b>
<b>No Consta; Extranjeros</b>	<b>2</b>	<b>0</b>	<b>0</b>	<b>4</b>	<b>3</b>	<b>6</b>	<b>5</b>	<b>1</b>	<b>1</b>	<b>1</b>	<b>0</b>	<b>1</b>	<b>24</b>
<b>Totales</b>	<b>95</b>	<b>124</b>	<b>145</b>	<b>83</b>	<b>137</b>	<b>132</b>	<b>133</b>	<b>92</b>	<b>118</b>	<b>118</b>	<b>120</b>	<b>112</b>	<b>1.409</b>

## SOLICITUDES DE DISEÑO INDUSTRIAL POR CC.AA Y MESES, 2023

CC.AA / meses	Enero	Febrero	Marzo	Abril	Mayo	Junio	Julio	Agosto	Septiembre	Octubre	Noviembre	Diciembre	Total
Andalucía	18	14	18	16	17	11	15	18	10	7	19	15	178
Aragón	1	4	1	1	5	3	1	1	3	8		2	30
Asturias	3	2	4	1	0	1	1	2	2	0	0	2	18
Canarias	4	2	2	4	4	11	10	6	14	5	5	8	75
Cantabria	0	1	5	1	0	0	0	0	1	1	0	0	9
Castilla - La Mancha	1	5	5	2	4	2	2		6	3	10	10	50
Castilla - León	3	0	3	1	4	2	3	4	1	5	5	2	33
Cataluña	14	22	21	19	18	21	34	8	34	17	16	10	234
Comunidad Valenciana	15	24	35	16	15	18	14	25	15	16	19	21	233
Extremadura	3	2	1	0	3	7	0	1	0	1	1	0	19
Galicia	3	1	8	1	4	5	17	4	1	10	5	12	71
Illes Balears	0	6	4	2	12	2	2	0	3	11	4	2	48
Madrid	21	29	24	8	35	28	20	16	17	24	19	15	256
Murcia	4	5	7	3	8	5	6	3	1	4	3	6	55
Navarra	1	1	0	0	1	1	0	0	4	0	1	1	10
Pais Vasco	2	4	3	4	4	9	3	2	3	5	11	5	55
La Rioja	0	2	4	0	0	0	0	1	2	0	2	0	11
Ceuta y Melilla	0	0	0	0	0	0	0	0	0	0	0	0	0
No Consta y Extranjeros	2	0	0	4	3	6	5	1	1	1	0	1	24
<b>Totales</b>	<b>95</b>	<b>124</b>	<b>145</b>	<b>83</b>	<b>137</b>	<b>132</b>	<b>133</b>	<b>92</b>	<b>118</b>	<b>118</b>	<b>120</b>	<b>112</b>	<b>1.409</b>

# ESTADÍSTICAS 2023

## MARCAS NACIONALES

Solicitudes por meses

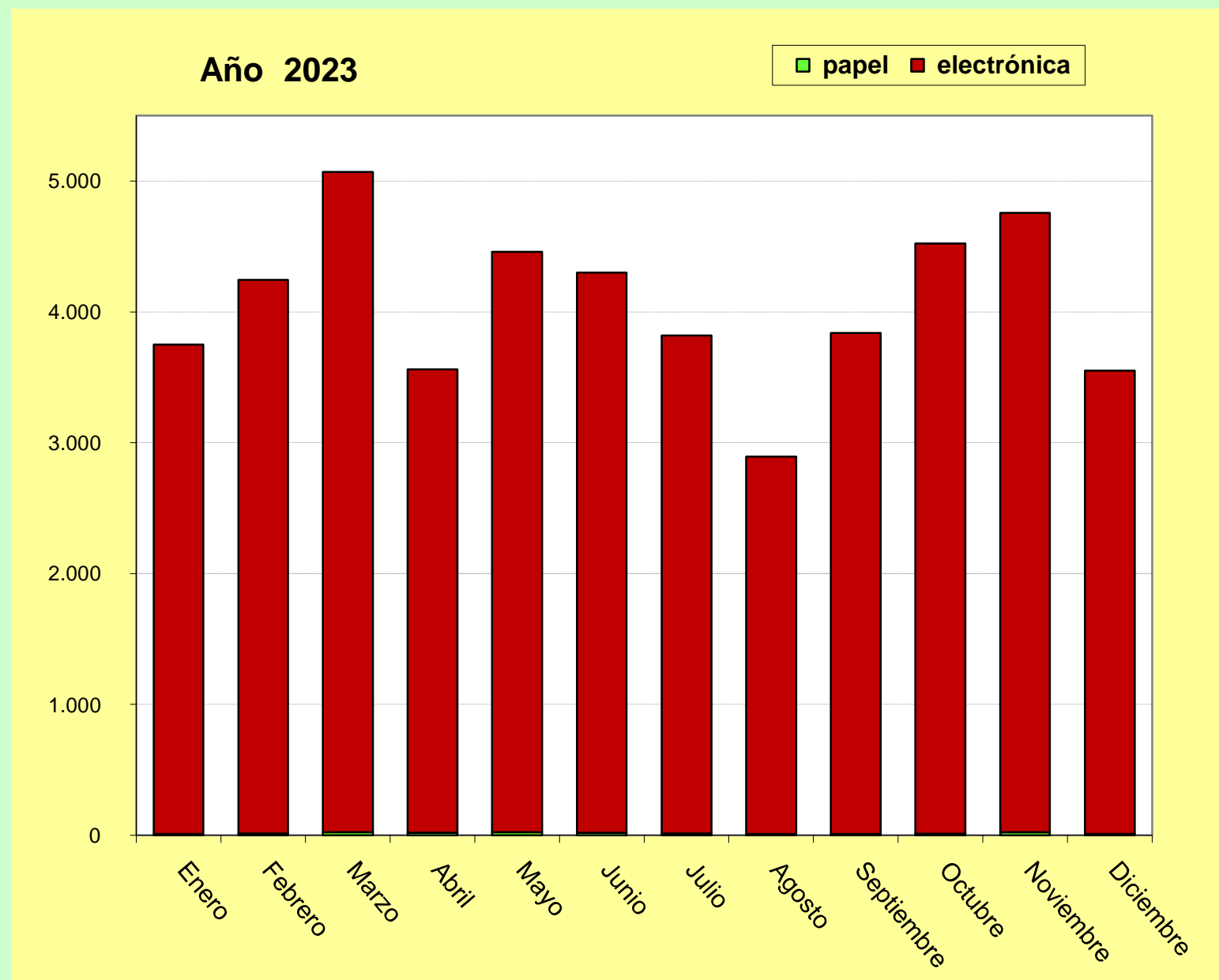
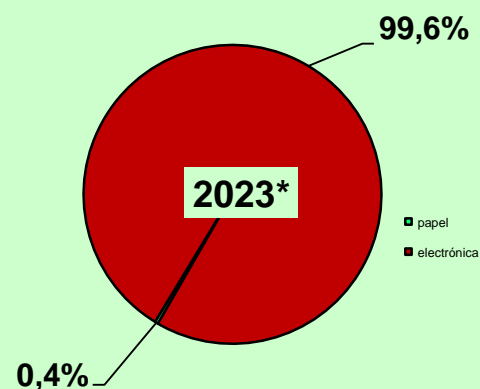
Concesiones por meses

Solicitudes por meses y por CC.AA.

## SOLICITUDES DE MARCAS NACIONALES POR MESES, 2023

\* Son datos provisionales

Meses/Años	2022	2023*
Enero	3.453	3.749
Febrero	4.439	4.244
Marzo	4.786	5.070
Abril	3.345	3.561
Mayo	4.150	4.459
Junio	3.907	4.301
Julio	3.411	3.820
Agosto	2.583	2.895
Septiembre	3.574	3.838
Octubre	3.904	4.522
Noviembre	4.239	4.756
Diciembre	3.436	3.551
<b>Total</b>	<b>45.227</b>	<b>48.766</b>

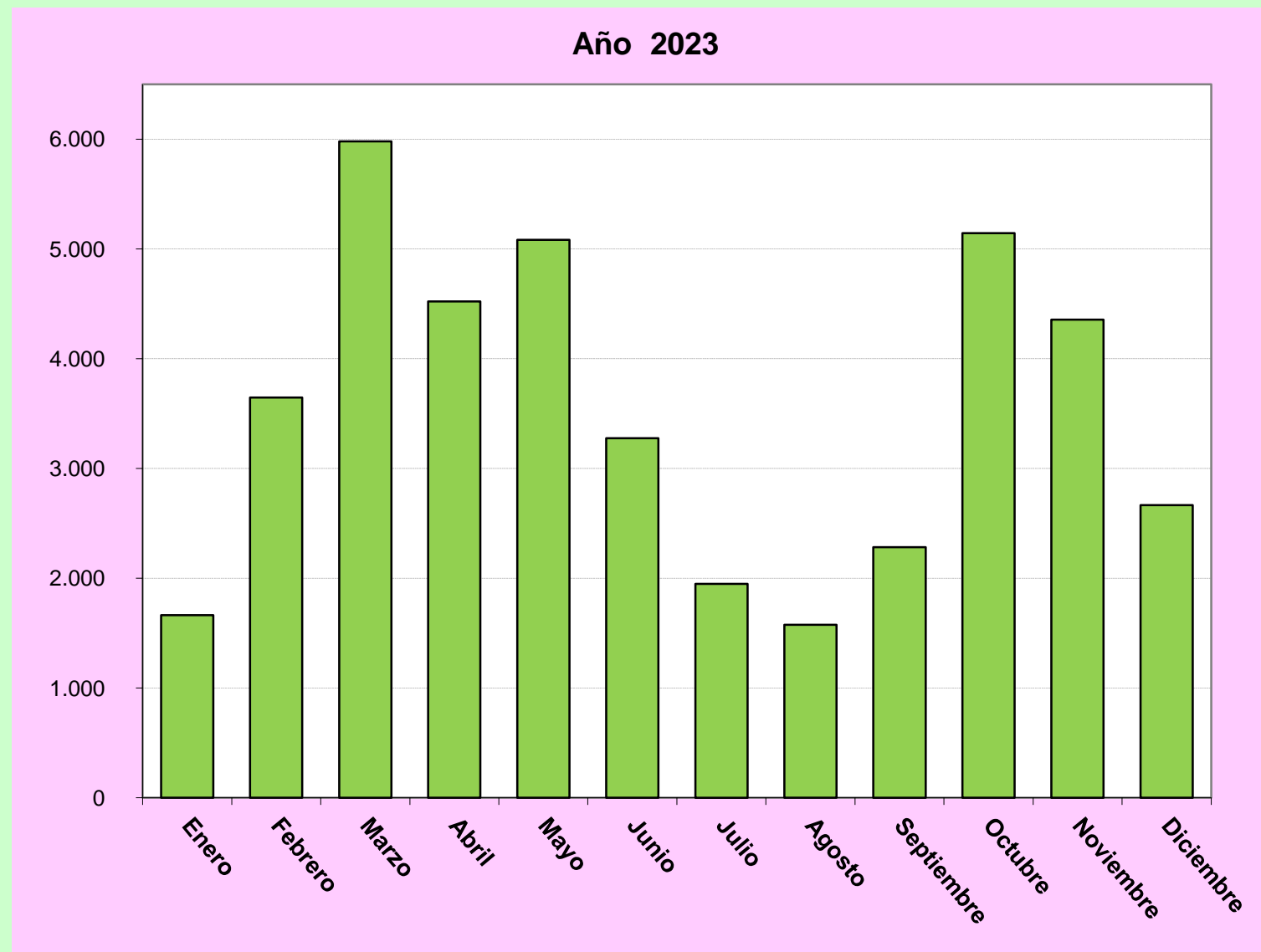




## CONCESIONES DE MARCAS NACIONALES POR MESES, 2023

\* Son datos provisionales

Meses/Años	2022	2023*
Enero	1.685	1.665
Febrero	4.868	3.645
Marzo	6.414	5.982
Abril	4.936	4.521
Mayo	5.922	5.085
Junio	4.896	3.277
Julio	2.423	1.948
Agosto	2.161	1.575
Septiembre	3.873	2.283
Octubre	4.287	5.144
Noviembre	4.673	4.358
Diciembre	2.829	2.666
<b>Total</b>	<b>48.967</b>	<b>42.149</b>



## SOLICITUDES DE MARCAS NACIONALES POR CC.AA., POR PROVINCIAS Y MESES, 2023

CC.AA. / Provincias	Enero	Febrero	Marzo	Abril	Mayo	Junio	Julio	Agosto	Septiembre	Octubre	Noviembre	Diciembre	Totales
<b>Andalucía</b>	<b>536</b>	<b>611</b>	<b>779</b>	<b>500</b>	<b>670</b>	<b>569</b>	<b>482</b>	<b>438</b>	<b>567</b>	<b>681</b>	<b>703</b>	<b>561</b>	<b>7.097</b>
Almería	49	30	53	38	45	46	33	38	37	53	40	29	491
Cádiz	62	87	110	70	61	55	65	54	61	60	82	61	828
Córdoba	41	50	82	53	50	60	46	42	49	53	59	46	631
Granada	65	74	91	42	93	75	62	51	69	85	80	70	857
Huelva	27	29	39	29	26	21	13	15	33	24	30	18	304
Jaén	23	22	30	27	34	25	26	24	26	30	42	26	335
Málaga	130	154	181	149	181	148	117	115	159	183	184	142	1.843
Sevilla	139	165	193	92	180	139	120	99	133	193	186	169	1.808
<b>Aragón</b>	<b>59</b>	<b>111</b>	<b>108</b>	<b>86</b>	<b>107</b>	<b>106</b>	<b>76</b>	<b>72</b>	<b>93</b>	<b>106</b>	<b>108</b>	<b>89</b>	<b>1.121</b>
Huesca	9	12	12	7	14	17	17	5	19	18	19	15	164
Teruel	6	9	17	4	3	6	3	3	7	8	10	5	81
Zaragoza	44	90	79	75	90	83	56	64	67	80	79	69	876
<b>Asturias</b>	<b>58</b>	<b>65</b>	<b>82</b>	<b>57</b>	<b>63</b>	<b>71</b>	<b>55</b>	<b>49</b>	<b>85</b>	<b>61</b>	<b>104</b>	<b>50</b>	<b>800</b>
<b>Canarias</b>	<b>173</b>	<b>172</b>	<b>195</b>	<b>147</b>	<b>174</b>	<b>185</b>	<b>177</b>	<b>151</b>	<b>159</b>	<b>221</b>	<b>200</b>	<b>170</b>	<b>2.124</b>
Las Palmas	102	83	121	79	97	113	89	89	90	106	98	87	1.154
Tenerife	71	89	74	68	77	72	88	62	69	115	102	83	970
<b>Cantabria</b>	<b>33</b>	<b>42</b>	<b>43</b>	<b>32</b>	<b>32</b>	<b>42</b>	<b>26</b>	<b>31</b>	<b>28</b>	<b>35</b>	<b>36</b>	<b>42</b>	<b>422</b>
<b>Castilla - La Mancha</b>	<b>95</b>	<b>113</b>	<b>150</b>	<b>80</b>	<b>92</b>	<b>131</b>	<b>87</b>	<b>56</b>	<b>94</b>	<b>131</b>	<b>129</b>	<b>85</b>	<b>1.243</b>
Albacete	11	17	22	19	19	20	18	11	20	26	28	15	226
Ciudad Real	24	27	28	13	21	31	16	9	19	21	17	19	245
Cuenca	8	15	34	4	11	11	5	7	8	12	16	9	140
Guadalajara	15	11	19	7	12	14	11	12	10	13	19	15	158
Toledo	37	43	47	37	29	55	37	17	37	59	49	27	474
<b>Castilla - León</b>	<b>153</b>	<b>138</b>	<b>191</b>	<b>154</b>	<b>144</b>	<b>156</b>	<b>114</b>	<b>113</b>	<b>134</b>	<b>143</b>	<b>193</b>	<b>126</b>	<b>1.759</b>
Avila	5	7	4	6	6	11	0	5	14	9	14	4	85
Burgos	23	8	34	34	22	19	15	25	14	22	23	20	259
León	22	31	25	25	31	28	19	27	22	26	38	27	321
Palencia	5	4	7	9	8	5	6	4	10	9	10	12	89
Salamanca	16	23	23	16	17	18	12	13	13	21	20	14	206
Segovia	9	11	17	7	6	7	6	4	11	6	15	6	105
Soria	3	5	6	8	5	22	7	3	3	11	4	3	80
Valladolid	63	44	65	41	39	34	39	26	23	33	61	30	498
Zamora	7	5	10	8	10	12	10	6	24	6	8	10	116

## SOLICITUDES DE MARCAS NACIONALES POR CC.AA., POR PROVINCIAS Y MESES, 2023

CC.AA. / Provincias	Enero	Febrero	Marzo	Abril	Mayo	Junio	Julio	Agosto	Septiembre	Octubre	Noviembre	Diciembre	Totales
<b>Cataluña</b>	<b>662</b>	<b>717</b>	<b>847</b>	<b>629</b>	<b>773</b>	<b>721</b>	<b>708</b>	<b>449</b>	<b>638</b>	<b>796</b>	<b>791</b>	<b>565</b>	<b>8.296</b>
Barcelona	540	568	677	501	642	577	562	346	505	645	644	465	6.672
Girona	62	56	58	49	58	51	62	46	62	55	54	48	661
Lleida	21	40	27	27	26	25	30	16	23	31	33	25	324
Tarragona	39	53	85	52	47	68	54	41	48	65	60	27	639
<b>Comunidad Valenciana</b>	<b>402</b>	<b>492</b>	<b>475</b>	<b>360</b>	<b>552</b>	<b>425</b>	<b>421</b>	<b>283</b>	<b>421</b>	<b>433</b>	<b>534</b>	<b>385</b>	<b>5.183</b>
Alicante	142	184	170	141	213	176	145	114	135	159	166	117	1.862
Castellón	36	46	35	37	39	39	36	27	32	38	37	44	446
Valencia	224	262	270	182	300	210	240	142	254	236	331	224	2.875
<b>Extremadura</b>	<b>51</b>	<b>46</b>	<b>63</b>	<b>47</b>	<b>41</b>	<b>60</b>	<b>63</b>	<b>48</b>	<b>48</b>	<b>49</b>	<b>67</b>	<b>51</b>	<b>634</b>
Badajoz	35	28	38	29	25	42	45	35	38	27	46	32	420
Cáceres	16	18	25	18	16	18	18	13	10	22	21	19	214
<b>Galicia</b>	<b>176</b>	<b>188</b>	<b>243</b>	<b>162</b>	<b>194</b>	<b>193</b>	<b>160</b>	<b>116</b>	<b>174</b>	<b>219</b>	<b>191</b>	<b>126</b>	<b>2.142</b>
A Coruña	67	101	105	69	86	78	76	46	74	115	86	55	958
Lugo	19	17	30	17	26	20	16	11	18	30	15	10	229
Ourense	30	20	28	20	15	20	17	13	29	17	19	22	250
Pontevedra	60	50	80	56	67	75	51	46	53	57	71	39	705
<b>Illes Balears</b>	<b>84</b>	<b>114</b>	<b>149</b>	<b>94</b>	<b>135</b>	<b>111</b>	<b>96</b>	<b>93</b>	<b>100</b>	<b>108</b>	<b>129</b>	<b>98</b>	<b>1.311</b>
La Rioja	40	35	39	34	40	30	39	35	18	35	43	38	426
<b>Madrid</b>	<b>876</b>	<b>960</b>	<b>1.151</b>	<b>784</b>	<b>979</b>	<b>987</b>	<b>844</b>	<b>648</b>	<b>928</b>	<b>1.012</b>	<b>1.055</b>	<b>776</b>	<b>11.000</b>
<b>Murcia</b>	<b>74</b>	<b>128</b>	<b>136</b>	<b>76</b>	<b>130</b>	<b>137</b>	<b>135</b>	<b>76</b>	<b>90</b>	<b>112</b>	<b>134</b>	<b>107</b>	<b>1.335</b>
<b>Navarra</b>	<b>44</b>	<b>49</b>	<b>72</b>	<b>42</b>	<b>56</b>	<b>43</b>	<b>28</b>	<b>44</b>	<b>33</b>	<b>43</b>	<b>56</b>	<b>34</b>	<b>544</b>
<b>País Vasco</b>	<b>139</b>	<b>132</b>	<b>194</b>	<b>148</b>	<b>153</b>	<b>176</b>	<b>160</b>	<b>80</b>	<b>125</b>	<b>189</b>	<b>140</b>	<b>131</b>	<b>1.767</b>
Araba/Álava	28	28	30	31	19	31	36	14	18	41	26	18	320
Bizkaia	77	69	115	85	96	79	77	36	65	99	73	66	937
Gipuzkoa	34	35	49	32	38	66	47	30	42	49	41	47	510
<b>Ceuta y Melilla</b>	<b>5</b>	<b>11</b>	<b>12</b>	<b>2</b>	<b>5</b>	<b>6</b>	<b>6</b>	<b>9</b>	<b>2</b>	<b>4</b>	<b>4</b>	<b>5</b>	<b>71</b>
<b>No Consta; Extranjeros</b>	<b>89</b>	<b>120</b>	<b>141</b>	<b>127</b>	<b>119</b>	<b>152</b>	<b>143</b>	<b>104</b>	<b>101</b>	<b>144</b>	<b>139</b>	<b>112</b>	<b>1.491</b>
<b>Totales</b>	<b>3.749</b>	<b>4.244</b>	<b>5.070</b>	<b>3.561</b>	<b>4.459</b>	<b>4.301</b>	<b>3.820</b>	<b>2.895</b>	<b>3.838</b>	<b>4.522</b>	<b>4.756</b>	<b>3.551</b>	<b>48.766</b>



**Unidad de Apoyo Dirección General. Servicio de Estadísticas y Estudios.**  
Fuente : Bases de datos de la OEPM

Fecha ejecución: 05/01/2024

## SOLICITUDES DE MARCAS NACIONALES POR CC.AA. Y MESES, 2023

CC.AA. / Provincias	Enero	Febrero	Marzo	Abril	Mayo	Junio	Julio	Agosto	Septiembre	Octubre	Noviembre	Diciembre	Totales
Andalucía	536	611	779	500	670	569	482	438	567	681	703	561	<b>7.097</b>
Aragón	59	111	108	86	107	106	76	72	93	106	108	89	<b>1.121</b>
Asturias	58	65	82	57	63	71	55	49	85	61	104	50	<b>800</b>
Canarias	173	172	195	147	174	185	177	151	159	221	200	170	<b>2.124</b>
Cantabria	33	42	43	32	32	42	26	31	28	35	36	42	<b>422</b>
Castilla - La Mancha	95	113	150	80	92	131	87	56	94	131	129	85	<b>1.243</b>
Castilla - León	153	138	191	154	144	156	114	113	134	143	193	126	<b>1.759</b>
Cataluña	662	717	847	629	773	721	708	449	638	796	791	565	<b>8.296</b>
Comunidad Valenciana	402	492	475	360	552	425	421	283	421	433	534	385	<b>5.183</b>
Extremadura	51	46	63	47	41	60	63	48	48	49	67	51	<b>634</b>
Galicia	176	188	243	162	194	193	160	116	174	219	191	126	<b>2.142</b>
Illes Balears	84	114	149	94	135	111	96	93	100	108	129	98	<b>1.311</b>
Madrid	876	960	1.151	784	979	987	844	648	928	1.012	1.055	776	<b>11.000</b>
Murcia	74	128	136	76	130	137	135	76	90	112	134	107	<b>1.335</b>
Navarra	44	49	72	42	56	43	28	44	33	43	56	34	<b>544</b>
País Vasco	139	132	194	148	153	176	160	80	125	189	140	131	<b>1.767</b>
La Rioja	40	35	39	34	40	30	39	35	18	35	43	38	<b>426</b>
Ceuta y Melilla	5	11	12	2	5	6	6	9	2	4	4	5	<b>71</b>
No Consta y Extranjeros	89	120	141	127	119	152	143	104	101	144	139	112	<b>1.491</b>
<b>Totales</b>	<b>3.749</b>	<b>4.244</b>	<b>5.070</b>	<b>3.561</b>	<b>4.459</b>	<b>4.301</b>	<b>3.820</b>	<b>2.895</b>	<b>3.838</b>	<b>4.522</b>	<b>4.756</b>	<b>3.551</b>	<b>48.766</b>

# ESTADÍSTICAS 2023

## NOMBRES COMERCIALES

Solicitudes por meses

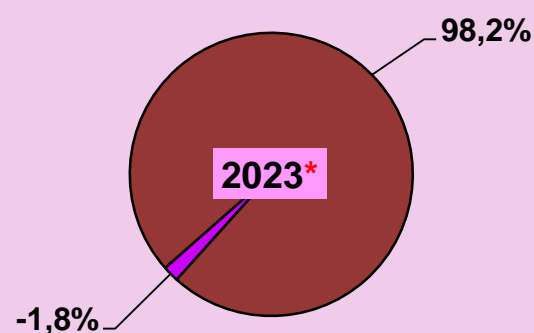
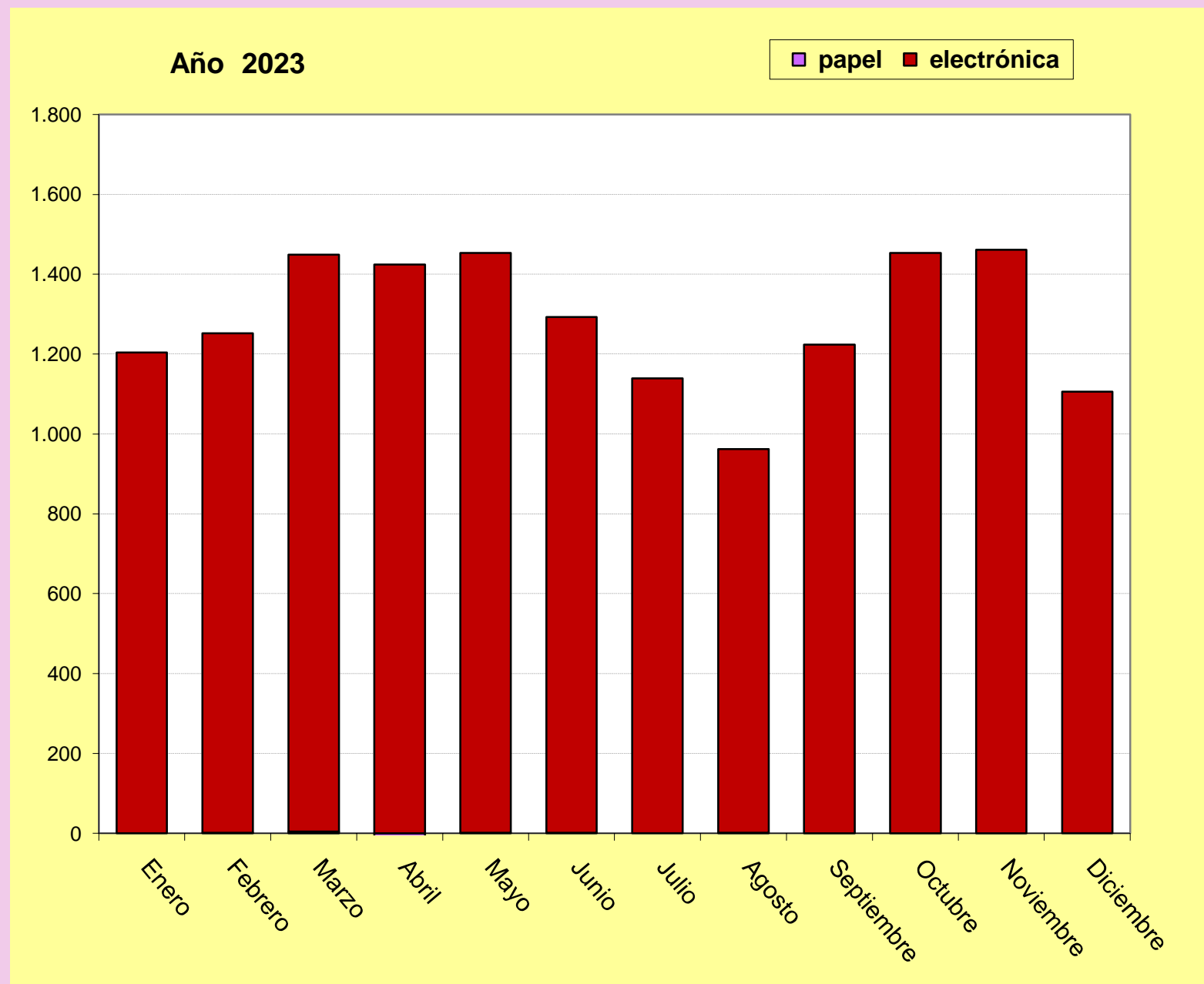
Concesiones por meses

Solicitudes por meses y por CC.AA.

## SOLICITUDES DE NOMBRES COMERCIALES POR MESES, 2023

\* Son datos provisionales

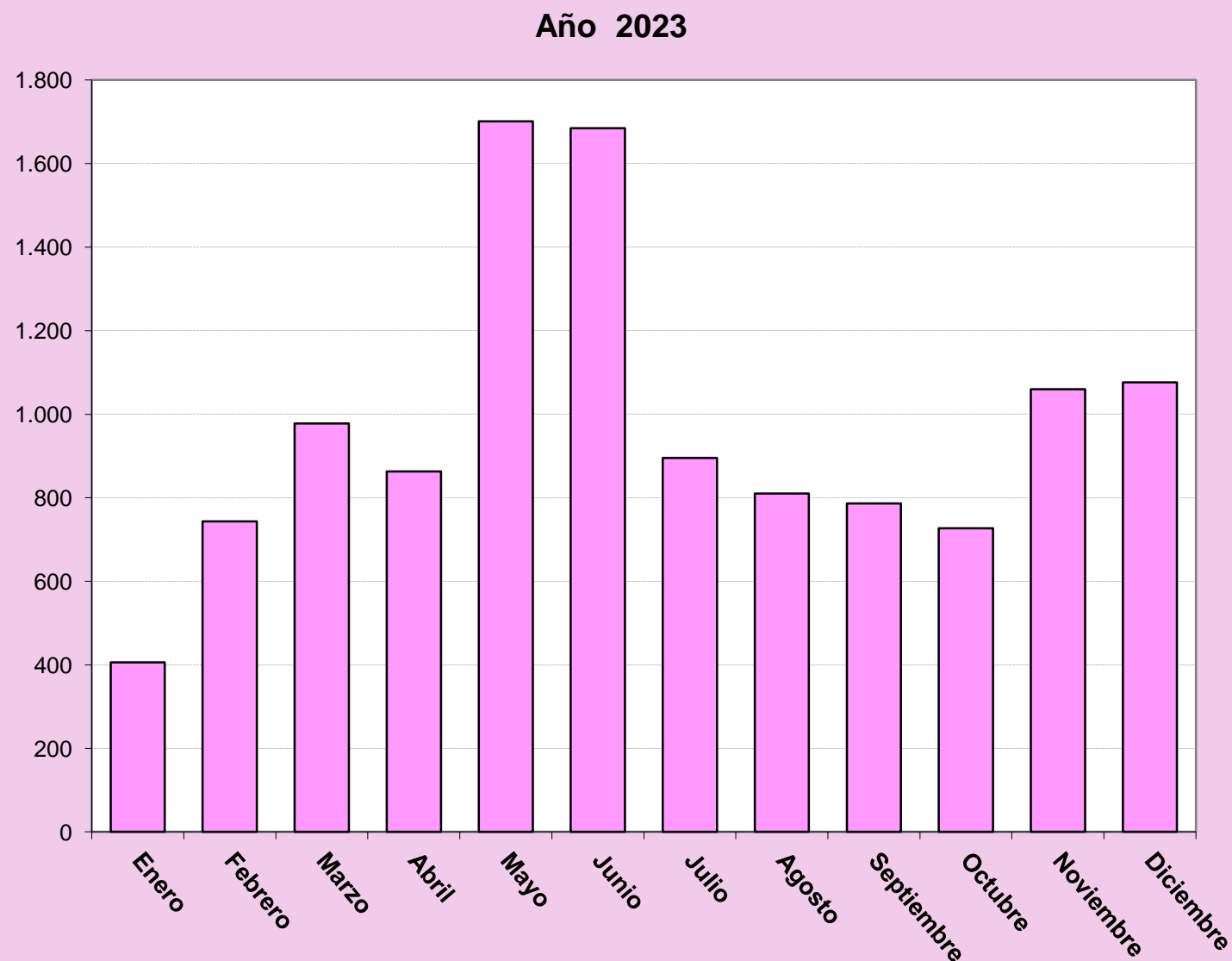
Meses/Años	2022	2023*
Enero	987	1.204
Febrero	1.157	1.252
Marzo	1.265	1.449
Abril	969	1.126
Mayo	1.034	1.453
Junio	975	1.293
Julio	877	1.139
Agosto	808	962
Septiembre	1.084	1.224
Octubre	1.083	1.453
Noviembre	1.251	1.462
Diciembre	954	1.107
<b>Total</b>	<b>12.444</b>	<b>15.124</b>



## CONCESIONES DE NOMBRES COMERCIALES POR MESES, 2023

\* Son datos provisionales

Meses/Años	2022	2023*
Enero	797	406
Febrero	2.129	743
Marzo	1.239	978
Abril	132	863
Mayo	1.004	1.701
Junio	1.380	1.685
Julio	269	895
Agosto	499	810
Septiembre	713	786
Octubre	1.008	727
Noviembre	1.828	1.060
Diciembre	966	1.076
<b>Total</b>	<b>11.964</b>	<b>11.730</b>



## SOLICITUDES DE NOMBRES COMERCIALES POR CC.AA., POR PROVINCIAS Y MESES, 2023

CC.AA. / Provincias	Enero	Febrero	Marzo	Abril	Mayo	Junio	Julio	Agosto	Septiembre	Octubre	Noviembre	Diciembre	Totales
<b>Andalucía</b>	<b>190</b>	<b>201</b>	<b>250</b>	<b>174</b>	<b>256</b>	<b>199</b>	<b>193</b>	<b>176</b>	<b>205</b>	<b>268</b>	<b>218</b>	<b>187</b>	<b>2.517</b>
Almería	9	14	23	7	25	15	9	12	6	17	17	12	166
Cádiz	30	28	39	31	30	29	20	20	27	34	23	26	337
Córdoba	19	13	18	16	18	13	17	17	20	18	22	16	207
Granada	19	25	25	18	21	21	22	21	22	36	24	21	275
Huelva	7	4	6	5	4	7	3	3	4	7	8	3	61
Jaén	8	9	18	9	10	8	9	14	7	13	12	8	125
Málaga	52	57	69	53	76	66	66	47	63	72	57	52	730
Sevilla	46	51	52	35	72	40	47	42	56	71	55	49	616
<b>Aragón</b>	<b>16</b>	<b>39</b>	<b>46</b>	<b>25</b>	<b>32</b>	<b>19</b>	<b>24</b>	<b>22</b>	<b>33</b>	<b>23</b>	<b>25</b>	<b>36</b>	<b>340</b>
Huesca	1	5	8	8	6	4	5	5	5	5	8	4	64
Teruel	3	2	5	0	5	4	0	4	0	1	1	4	29
Zaragoza	12	32	33	17	21	11	19	13	28	17	16	28	247
<b>Asturias</b>	<b>22</b>	<b>25</b>	<b>32</b>	<b>18</b>	<b>27</b>	<b>24</b>	<b>25</b>	<b>28</b>	<b>23</b>	<b>26</b>	<b>29</b>	<b>18</b>	<b>297</b>
<b>Canarias</b>	<b>76</b>	<b>72</b>	<b>86</b>	<b>70</b>	<b>85</b>	<b>88</b>	<b>93</b>	<b>66</b>	<b>85</b>	<b>83</b>	<b>89</b>	<b>80</b>	<b>973</b>
Las Palmas	30	36	34	22	33	43	43	39	38	34	47	41	440
Tenerife	46	36	52	48	52	45	50	27	47	49	42	39	533
<b>Cantabria</b>	<b>14</b>	<b>10</b>	<b>18</b>	<b>16</b>	<b>22</b>	<b>9</b>	<b>10</b>	<b>9</b>	<b>20</b>	<b>21</b>	<b>21</b>	<b>12</b>	<b>182</b>
<b>Castilla - La Mancha</b>	<b>33</b>	<b>36</b>	<b>43</b>	<b>29</b>	<b>38</b>	<b>46</b>	<b>32</b>	<b>30</b>	<b>29</b>	<b>58</b>	<b>49</b>	<b>37</b>	<b>460</b>
Albacete	1	4	11	7	10	8	5	5	5	7	8	6	77
Ciudad Real	3	6	8	8	7	12	9	6	7	14	6	9	95
Cuenca	4	2	1	2	5	4	0	4	2	3	2	4	33
Guadalajara	10	6	6	2	4	10	7	2	5	11	7	4	74
Toledo	15	18	17	10	12	12	11	13	10	23	26	14	181
<b>Castilla - León</b>	<b>60</b>	<b>57</b>	<b>46</b>	<b>46</b>	<b>51</b>	<b>45</b>	<b>43</b>	<b>35</b>	<b>49</b>	<b>48</b>	<b>65</b>	<b>37</b>	<b>582</b>
Avila	5	4	2	1	4	4	4	1	2	6	4	3	40
Burgos	11	5	8	5	6	2	5	9	4	6	11	1	73
León	19	8	5	12	5	10	7	5	11	9	10	5	106
Palencia	1	4	3	5	3	1	3	1	1	3	2	1	28
Salamanca	5	16	6	4	6	9	3	6	7	7	12	7	88
Segovia	1	5	3	3	4	1	5	2	6	4	6	2	42
Soria	1	0	3	2	1	0	0	0	0	0	6	3	16
Valladolid	14	15	16	11	17	15	12	9	12	9	10	14	154
Zamora	3	0	0	3	5	3	4	2	6	4	4	1	35



## SOLICITUDES DE NOMBRES COMERCIALES POR CC.AA., POR PROVINCIAS Y MESES, 2023

CC.AA. / Provincias	Enero	Febrero	Marzo	Abril	Mayo	Junio	Julio	Agosto	Septiembre	Octubre	Noviembre	Diciembre	Totales
<b>Cataluña</b>	<b>179</b>	<b>180</b>	<b>207</b>	<b>192</b>	<b>221</b>	<b>179</b>	<b>166</b>	<b>127</b>	<b>157</b>	<b>216</b>	<b>227</b>	<b>178</b>	<b>2.229</b>
Barcelona	135	142	160	158	171	129	128	88	126	170	180	140	1.727
Girona	14	10	15	13	17	23	11	16	13	17	11	21	181
Lleida	11	12	7	7	12	10	6	6	6	7	9	8	101
Tarragona	19	16	25	14	21	17	21	17	12	22	27	9	220
<b>Comunidad Valenciana</b>	<b>117</b>	<b>123</b>	<b>136</b>	<b>109</b>	<b>160</b>	<b>164</b>	<b>106</b>	<b>113</b>	<b>144</b>	<b>156</b>	<b>165</b>	<b>110</b>	<b>1.603</b>
Alicante	41	46	40	39	48	57	41	45	53	60	69	40	579
Castellón	10	16	17	10	22	16	6	11	9	15	14	8	154
Valencia	66	61	79	60	90	91	59	57	82	81	82	62	870
<b>Extremadura</b>	<b>8</b>	<b>12</b>	<b>17</b>	<b>14</b>	<b>12</b>	<b>15</b>	<b>17</b>	<b>24</b>	<b>17</b>	<b>21</b>	<b>15</b>	<b>15</b>	<b>187</b>
Badajoz	4	7	10	10	8	10	11	18	13	14	11	7	123
Cáceres	4	5	7	4	4	5	6	6	4	7	4	8	64
<b>Galicia</b>	<b>63</b>	<b>74</b>	<b>80</b>	<b>50</b>	<b>69</b>	<b>73</b>	<b>61</b>	<b>47</b>	<b>55</b>	<b>68</b>	<b>84</b>	<b>59</b>	<b>783</b>
A Coruña	27	35	35	17	38	31	27	21	26	27	40	29	353
Lugo	6	8	7	4	6	7	5	5	4	5	4	6	67
Ourense	10	11	10	9	6	7	10	4	5	8	10	5	95
Pontevedra	20	20	28	20	19	28	19	17	20	28	30	19	268
<b>Illes Balears</b>	<b>28</b>	<b>26</b>	<b>39</b>	<b>34</b>	<b>41</b>	<b>36</b>	<b>31</b>	<b>28</b>	<b>27</b>	<b>36</b>	<b>33</b>	<b>42</b>	<b>401</b>
La Rioja	8	6	9	8	7	8	14	5	3	12	9	7	96
<b>Madrid</b>	<b>291</b>	<b>303</b>	<b>336</b>	<b>261</b>	<b>341</b>	<b>274</b>	<b>249</b>	<b>187</b>	<b>284</b>	<b>327</b>	<b>326</b>	<b>206</b>	<b>3.385</b>
Murcia	45	30	48	25	34	36	32	24	34	26	34	23	391
Navarra	11	8	11	9	15	11	7	10	11	13	13	14	133
<b>Pais Vasco</b>	<b>39</b>	<b>44</b>	<b>37</b>	<b>41</b>	<b>37</b>	<b>53</b>	<b>26</b>	<b>24</b>	<b>39</b>	<b>41</b>	<b>54</b>	<b>35</b>	<b>470</b>
Araba/Álava	7	2	5	4	3	7	2	4	3	10	8	1	56
Bizkaia	24	24	20	22	23	26	17	10	20	22	29	25	262
Gipuzkoa	8	18	12	15	11	20	7	10	16	9	17	9	152
<b>Ceuta y Melilla</b>	<b>1</b>	<b>3</b>	<b>1</b>	<b>3</b>	<b>1</b>	<b>6</b>	<b>4</b>	<b>1</b>	<b>1</b>	<b>1</b>	<b>3</b>	<b>4</b>	<b>29</b>
<b>No Consta; Extranjeros</b>	<b>3</b>	<b>3</b>	<b>7</b>	<b>2</b>	<b>4</b>	<b>8</b>	<b>6</b>	<b>6</b>	<b>8</b>	<b>9</b>	<b>3</b>	<b>7</b>	<b>66</b>
<b>Totales</b>	<b>1.204</b>	<b>1.252</b>	<b>1.449</b>	<b>1.126</b>	<b>1.453</b>	<b>1.293</b>	<b>1.139</b>	<b>962</b>	<b>1.224</b>	<b>1.453</b>	<b>1.462</b>	<b>1.107</b>	<b>15.124</b>

## SOLICITUDES DE NOMBRES COMERCIALES POR CC.AA. Y MESES, 2023

CC.AA	Enero	Febrero	Marzo	Abril	Mayo	Junio	Julio	Agosto	Septiembre	Octubre	Noviembre	Diciembre	Totales
Andalucía	190	201	250	174	256	199	193	176	205	268	218	187	2.517
Aragón	16	39	46	25	32	19	24	22	33	23	25	36	340
Asturias	22	25	32	18	27	24	25	28	23	26	29	18	297
Canarias	76	72	86	70	85	88	93	66	85	83	89	80	973
Cantabria	14	10	18	16	22	9	10	9	20	21	21	12	182
Castilla - La Mancha	33	36	43	29	38	46	32	30	29	58	49	37	460
Castilla - Leon	60	57	46	46	51	45	43	35	49	48	65	37	582
Cataluña	179	180	207	192	221	179	166	127	157	216	227	178	2.229
Comunidad Valenciana	117	123	136	109	160	164	106	113	144	156	165	110	1.603
Extremadura	8	12	17	14	12	15	17	24	17	21	15	15	187
Galicia	63	74	80	50	69	73	61	47	55	68	84	59	783
Illes Balears	28	26	39	34	41	36	31	28	27	36	33	42	401
Madrid	291	303	336	261	341	274	249	187	284	327	326	206	3.385
Murcia	45	30	48	25	34	36	32	24	34	26	34	23	391
Navarra	11	8	11	9	15	11	7	10	11	13	13	14	133
Pais Vasco	39	44	37	41	37	53	26	24	39	41	54	35	470
La Rioja	8	6	9	8	7	8	14	5	3	12	9	7	96
Ceuta y Melilla	1	3	1	3	1	6	4	1	1	1	3	4	29
No Consta y Extranjeros	3	3	7	2	4	8	6	6	8	9	3	7	66
<b>Totales</b>	<b>1.204</b>	<b>1.252</b>	<b>1.449</b>	<b>1.126</b>	<b>1.453</b>	<b>1.293</b>	<b>1.139</b>	<b>962</b>	<b>1.224</b>	<b>1.453</b>	<b>1.462</b>	<b>1.107</b>	<b>15.124</b>

# ESTADISTICAS 2023

## RECURSOS

Interposiciones por meses

Resoluciones por meses



MINISTERIO  
DE INDUSTRIA, COMERCIO  
Y TURISMO



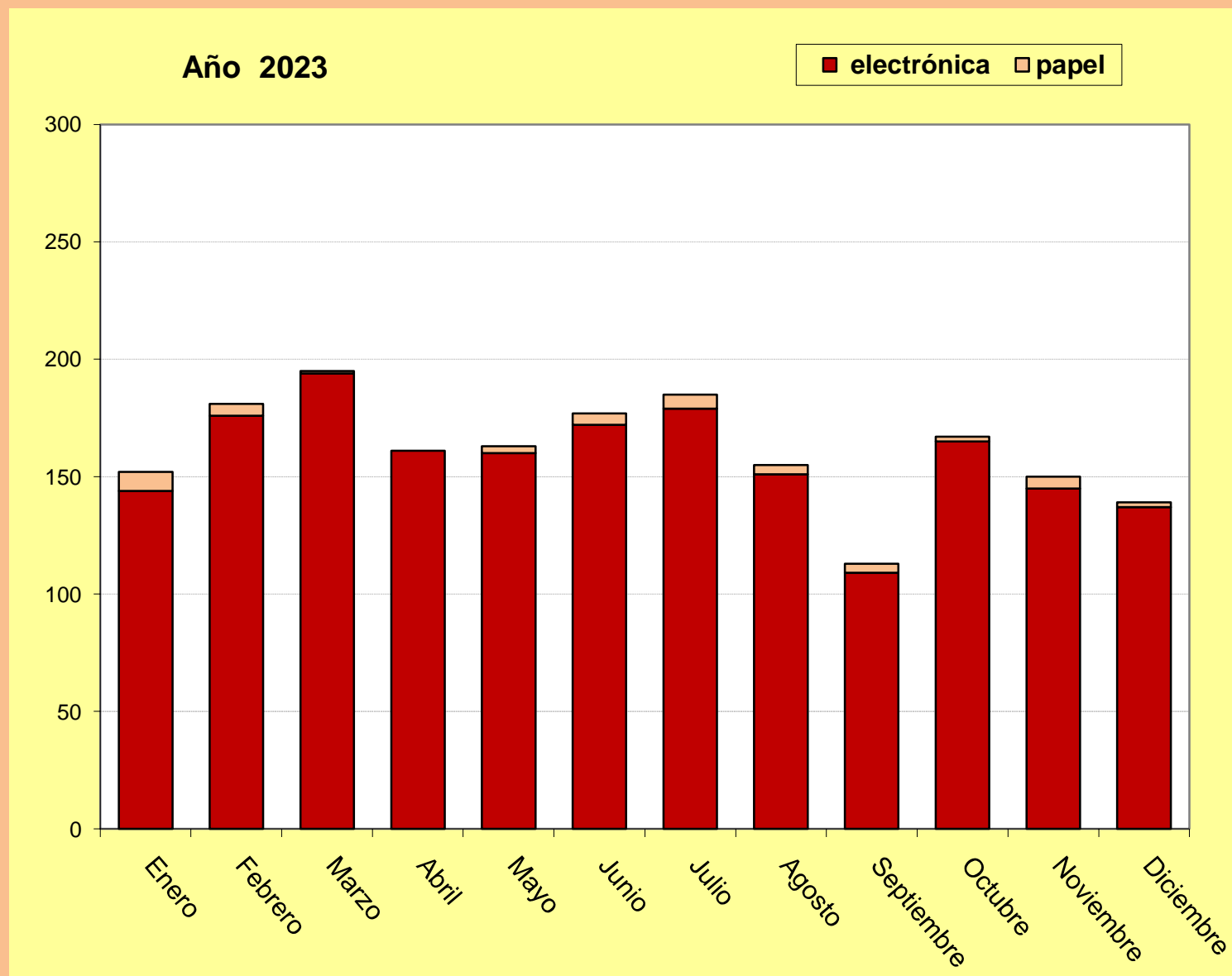
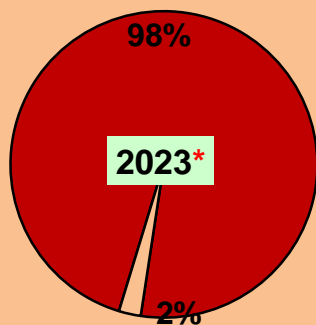
Oficina Española  
de Patentes y Marcas

**Unidad de Apoyo Dirección General. Servicio de Estadísticas y Estudios.**  
**Fuente : Bases de datos de la OEPM**

# INTERPOSICIONES DE RECURSOS POR MESES, 2023

\* Son datos provisionales

Meses/Años	2022	2023*
Enero	103	152
Febrero	121	181
Marzo	185	195
Abril	162	161
Mayo	166	163
Junio	260	177
Julio	206	185
Agosto	155	155
Septiembre	168	113
Octubre	198	167
Noviembre	145	150
Diciembre	174	139
<b>Total</b>	<b>2.043</b>	<b>1.938</b>



## RESOLUCIONES DE RECURSOS POR MESES, 2023

\* Son datos provisionales

Meses/Años	2022	2023*
Enero	104	105
Febrero	119	154
Marzo	156	198
Abril	126	195
Mayo	115	188
Junio	118	173
Julio	71	149
Agosto	48	135
Septiembre	155	126
Octubre	171	149
Noviembre	192	186
Diciembre	114	166
<b>Total</b>	<b>1.489</b>	<b>1.924</b>

